

ACCA 역검센터

업데이트 리포트

2023.10.24



주요 업데이트 항목

23년 10월 24일 릴리즈



| | |
|-----------------------------------|----|
| 역검센터 관리자 사이트(단독) | |
| 응시자 등록 기능 개선 > 응시자 정보 일괄 수정 기능 추가 | 3P |
| 결과 컨텐츠 > 요약 결과표 위젯 관리 기능 개선 | 6P |
| 역검 응시자 사이트 | |
| 응시자 사이트 내 일러스트/디자인 업데이트 | 4P |
| 응시자 안내 메일 문구 개선 | 4P |
| 부록 | |
| 영상 면접 스크립트 요약 시 40자 > 100자 개선 | 6P |
| 구직자용 흥미 위주 검사인 '취준 MBTI'의 출시 | 6P |

응시자 관리 용이성 증대를 위하여, 등록된 응시자 정보를 엑셀 파일을 통해 일괄 수정이 가능하도록 하였습니다.

메뉴 위치

역검센터 관리자 사이트(단독) > 전형 관리 > 응시자 설정

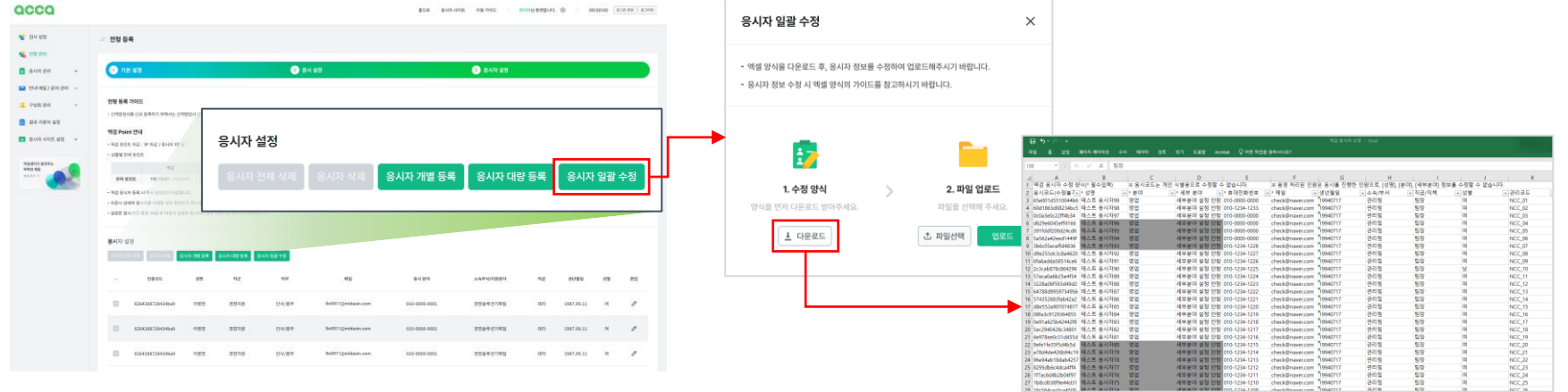
개선 사항

응시자 정보 일괄 수정 가능

개선 목적

사용성 개선

1 응시자 등록 기능 개선 > 응시자 정보 일괄 수정 가능



i 안내 가이드

- 기 등록된 응시자 정보에 대한 엑셀 수정 양식을 다운로드 후, **일괄적으로 응시자 정보를 수정/업로드** 할 수 있습니다.
- 관리 코드나 소속/부서 등의 정보를 일일이 수정하지 않아도 되어, 유연한 관리와 설계가 가능해졌습니다.

사용 편의성의 증대를 위해, 요약 결과표에서 위젯 선택 시 관련 콘텐츠로 바로 이동 & 강조 효과가 추가되었습니다.

메뉴 위치

역검센터(단독) 전형별 결과 > 종합결과표

개선 사항

위젯 선택 시 관련 콘텐츠 강조 & 바로 이동

개선 목적

사용성 개선

1 응시자 등록 기능 개선 > 응시자 정보 일괄 수정 가능

종합결과표 영상확인

박주영 123456789-12

2354년 신입사원 채용

지원분야:세무분야

소속/부서 인사팀

2022 상반기공채연...

종합 점수 80점

최저 가능치 적용

지원자 약점

통찰력 부족

자기 확신 부족

종합 점수 80점

최저 가능치 적용

지원자 약점

통찰력 부족

자기 확신 부족

응시자 이해하기

modified 7월 5주

종합/약점

응시자의 가장 뛰어난 역량과 보완이 필요한 역량을 확인하고 응시자의 특징을 파악해 보세요.

| | 역점 | 강점 |
|----------|---|--|
| 카드 | 통찰력 부족 | 자기 확신 부족 |
| 핵심 업무 특성 | <ul style="list-style-type: none"> 보고서, 도표 작성을 어려워할 수 있음 업무 진행 시 확산이나 지연량이 높음 | <ul style="list-style-type: none"> 업무 일정을 구체적으로 수립할 수 있음 계획에 맞춰 업무를 마무리하기 위해 노력함 |
| 역량 점수 분포 | | |

종합 코멘트

응시자의 강점과 약점, 다른 사람 앞에서의 모습을 통해 조직에서 발휘할 응시자의 특성을 파악해 보세요.

종합 기반 코멘트

능력적으로 의사결정을 내린 경향이 있습니다. 하지만, 자신을 제어하는 경향은 적당합니다.

- 인생에서 중요한 결정을 내릴 때, 주변 사람들의 말이 흔들리지 않고 자신의 마음 결정을 내립니다.
- 힘든 상황에서도 쉽게 포기하기 보단 스스로를 믿고 제자신 경향이 있습니다.
- 어떤 상황에서든 다른 사람들에게 영향력을 주고 자신감을 유지합니다.
- 다른 사람의 충고를 받아들이고 자신감이 있어 노력한 경향이 있습니다.

결정이 자율적으로 있을 수행하는 능력과 다른 사람의 의견을 수용하는 태도에 영향을 미칠 수 있습니다.

상황 기반 코멘트

다른 사람 앞에서의 응시자 모습

i 안내 가이드

- 결과표를 조회하면서, 요약 결과표의 각 위젯에 대한 정보를 더욱 쉽게 탐색하고 요약 결과표를 커스텀 할 수 있습니다.

응시자들이 주의 사항 및 응시 과정을 더 잘 이해하여 문의를 줄일 수 있도록, 디자인 시스템이 개편되었습니다.

메뉴 위치

응시자 사이트 내 안내 사항

개선 사항

응시자 안내 관련 디자인 시스템 개편

개선 목적

지원자 문의 감소, 사용성 개선

1 전형 안내 및 발표 > 안내 및 발표 등록(전형 안내/합격자 발표)



i 안내 가이드

- 기존과 대비하여 더 직관적인 디자인 구성으로, 정보 전달력을 개선하였습니다.
- 환경 체크, 주의 사항, 문제 상황 등에 대하여 응시자가 더 수월하게 파악하고 대처할 수 있습니다.

문의가 많이 들어오는 항목들에 대한 내용 설명을 보강하여, 응시 과정에 대한 메일 템플릿이 개선되었어요.

메뉴 위치

안내 메일 / 문자 관리 > 안내 설정

개선 사항

주요 문의 항목(잡다 역검 결과 제출하기)에 대한 설명 개선



개선 목적

지원자 문의 감소, 사용성 개선

1 채용 전형 관리 > 채용 전형 등록 > 전형 대상자 추가/삭제

잡다에서 응시하고 원하는 역점 결과를 불러오세요.

응시 결과에 대한 역점 분석 결과를 받아보고,
원하는 결과표를 자유롭게 선택하여 제출할 수 있습니다.

잡다 이동하기

- 잡다 역점 결과는 월 최대 3회 가능하며, 응시 결과는 잡다 프로파일에서 저장되어 여러 기업에 제출할 수 있습니다.
- 본 역점별 '역점 일치하기' 버튼이나 응시 시 바로 링크를 통해 잡다에서 응시한 결과를 불러온 후, '나가기' 과제/명상 연결하기, 기업별 추가 과제'를 모두 응시하여야 최종적으로 역점 일치하기 완료됩니다

● 잡다 응시 유의사항

- '잡다에서 역점 일치' 후, 잡다 '역점 일치' 메뉴에서 결과표 조회가 가능합니다. 마음에 드는 결과표를 직접 선택하여 제출할 수 있습니다.
(결과표 분석 결과에서는 응시 완료로부터 최대 하루가 소요됩니다. 제출 기간 내 마음대로 추가 응시하기가 가능합니다.)
- '잡다에서 결과 불러오기' 버튼을 기업별 응시 사이트 접속하여 로그인 후, 화면 체크가 끝난 후에 제출합니다.
- '잡다에서 응시한 역점 명칭의 결과가 불러옴' 수 없습니다. 기업별 명상 명칭 응시를 완료하여야 최종적으로 역점 일치하기 완료됩니다.
- 기업별 추가 과제가 있는 경우, 잡다에서 응시한 과제를 불러온 나가기 과제를 추가 응시하여야 최종적으로 역점 일치기 완료됩니다.
- '잡다에서 실패한 응시 사유'가 기재된 응시한 결과만 불러올 수 있습니다.
- '잡다에서 응시 완료' 후 본 역점의 '역점 일치하기'에서 과제를 제출하여 모든 경우 미응시 처리됩니다.

i 안내 가이드

- 문의가 많이 들어오는 사항 중 하나인, '잡다에서 응시 후 제출하기' 기능에 대한 설명이 보강되었습니다.
- 잡플렉스 내 '역검센터 전형'을 통한 메일 안내 서식에는 11월 초 반영 될 예정입니다.

이런 항목도 개선되었어요!

1 결과표 관련 개선

| NO | 내용 |
|----|--|
| 1 | 생성형 AI를 활용한 안정적인 요약을 위해, 영상 면접 답변 스크립트 요약이 40자 이내 → 100자 이내로 개선되었어요. |

2 기타

| NO | 내용 |
|----|---|
| 1 | 구직자들이 보다 친숙하게 역검에 대해서 접할 수 있도록, '취준 MBTI' 라는 흥미 중심의 새로운 유형 테스트인 '취준 MBTI'가 출시 되었어요. |

ACCA 역검센터

감사합니다.

2023.10.24

