

JOBDA 채용 솔루션

업그레이드 리포트

2023.11.08



주요 업데이트 항목

23년 11월 08일 릴리즈



JOBFLEX + JOBDA 관리자 사이트	
전체 지원자 관리 메뉴 추가	3P
전체 지원서 엑셀 다운로드 기능 추가	4P
다운로드 신규 메뉴 추가	5P
JOBDA DEV 서비스 추가	6P
(신규 채용사이트) FAQ, 게시판 콘텐츠 기능 추가	7P ~ 8P
(신규 채용사이트) 개인정보 처리방침 커스텀 기능 추가	9P
(신규 채용사이트) 여백, 구분선, 페이지 숨기기 기능 추가	10P
JOBFLEX + JOBDA + 2.0 관리자 사이트	
전략가이드 부록 내 '개인정보 가이드라인(인사노무편)' 매뉴얼 업데이트	11P
자동 로그아웃 시간설정 내 설정 값 추가	12P
지원서 자동삭제 설정 내 삭제 기준 선택 값 추가	13P
이런 항목도 개선되었어요!	14P

전체 지원자 관리 메뉴에서는 모든 또는 특정 지원자의 지원 현황 및 전형 결과 확인 그리고 상세 필터를 통한 조회 기능을 제공합니다.

메뉴 위치

전체 지원자 관리

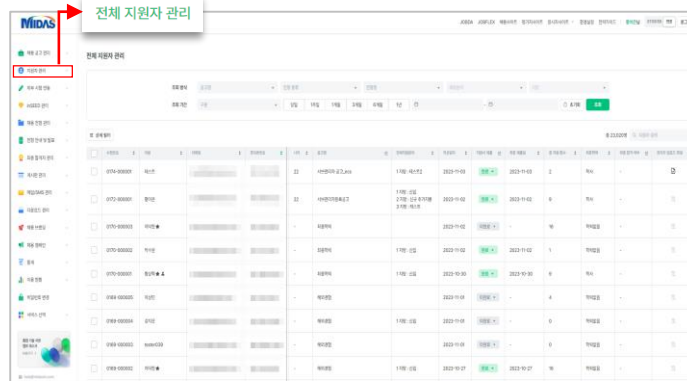
개선 사항

전체 지원자 관리 메뉴 추가

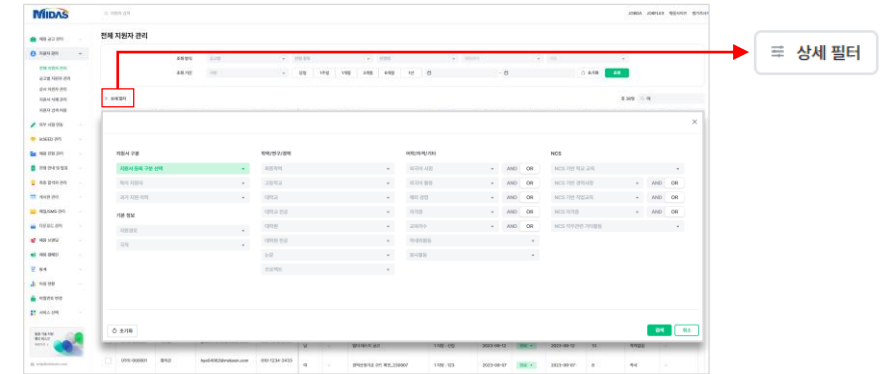
개선 목적

신규 기능

1 지원자 관리 > 전체 지원자 관리



2 상세 필터



i 안내 가이드

- JOBFLEX 전환 상품에서 “전체 지원자 관리 MENU”가 추가됐습니다. (* 도메인에 등록된 모든 지원자의 리스트를 확인할 수 있습니다.)
- 공고, 전형별, 기간별로 지원자를 조회할 수 있도록 [조회 방식] 기능을 추가했습니다.
- 지원자 영역 내 ‘이메일’, ‘공고명’, ‘총 지원 횟수’, ‘최종 합격 여부’ 열을 추가했습니다.
- [상세 필터]를 리뉴얼하고, ‘국적’ 필터를 추가했습니다.
- 조회하고 싶은 지원자를 필터링하여 대용량 지원서를 엑셀 다운로드할 수 있습니다.
- 지원자 선택 현황을 추가했습니다. (* 선택한 지원자 리스트를 확인할 수 있습니다.)
- SMS 발송 및 E-mail 모달을 개선했습니다.

전체 지원자 관리의 엑셀 다운로드 기능을 통해 원하는 모든 공고의 지원자를 엑셀로 다운로드 받을 수 있습니다.

메뉴 위치

전체 지원자 관리

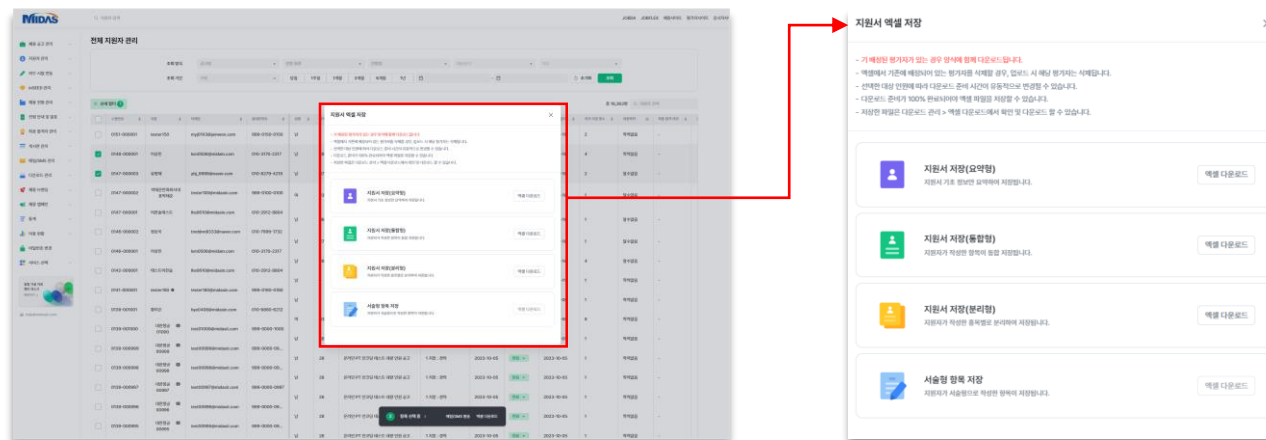
개선 사항

엑셀 다운로드 기능 개선

개선 목적

신규 기능

1 지원자 관리 > 전체 지원자 관리 > 엑셀 다운로드

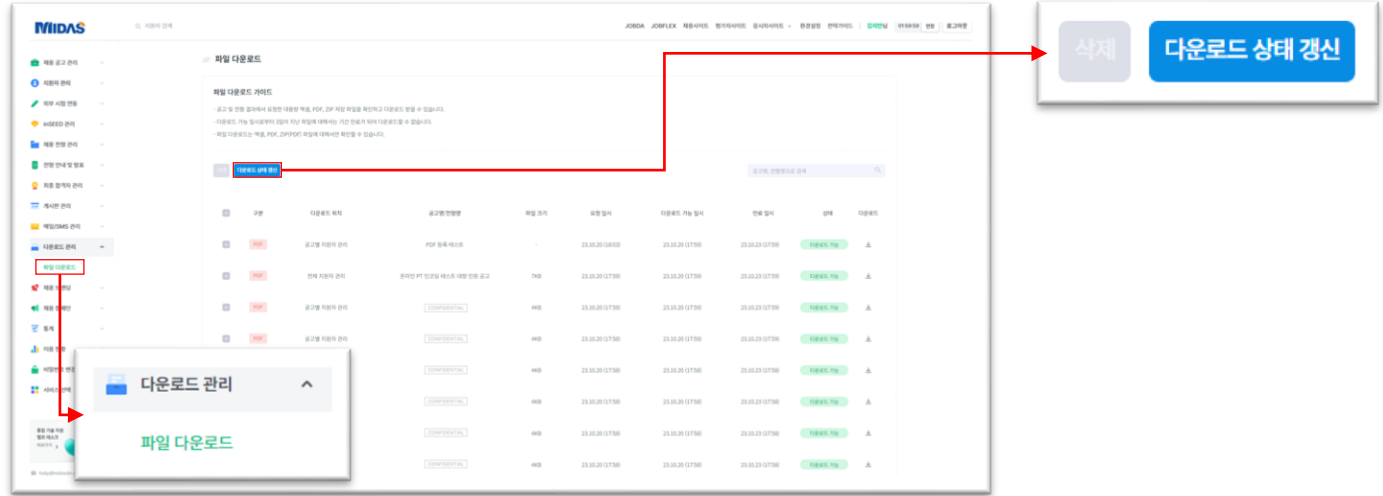


i 안내 가이드

- 공고,전형과 상관없이 다수의 지원자를 선택 후 지원서 엑셀 다운로드를 할 수 있도록 '전체 지원서 엑셀 다운로드' 기능을 추가했습니다.
- 지원서 기초 정보만 요약하여 저장하는 '지원서 저장(요약형)' 엑셀 다운로드 기능을 추가 했습니다.
- '지원서 저장(요약형)' 엑셀 다운로드'는 지원자 그리드 내 '열'을 다운받은 엑셀 파일에서 확인할 수 있습니다.
- 전체 지원자 관리 '지원서 저장(통합형)' 엑셀 다운로드' 및 '지원서 저장(분리형)' 엑셀 다운로드'에서는 모든 지원서 설정 항목이 노출됩니다.
- 전체 지원자 관리 '서술형 항목 저장 엑셀 다운로드'는 하나의 공고를 선택했을 경우에만 엑셀 다운로드 가능합니다.

지원자 PDF(ZIP) 파일을 다운로드 받는 경우, 빠르게 다운로드 받을 수 있도록 성능을 대폭 개선하였습니다.

메뉴 위치
다운로드 관리 > 파일 다운로드
개선 사항
PDF, ZIP 다운로드 방식 변경
개선 목적
신규 기능 제공



안내 가이드

- 공고별 지원자 관리 / 상시 지원자 관리 / 각 전형별 결과 그리드에서 [지원서 인쇄 / PDF 저장] 등의 기능을 통해 다운로드한 PDF(ZIP) 파일을 한곳에서 확인하고 다운로드할 수 있습니다.
- 대용량 PDF(ZIP) 저장에 대한 성능 개선도 진행되어 다량의 데이터도 빠르게 다운로드할 수 있습니다.
- 데이터 용량이 큰 파일에 대해서는 [생성 중] 상태로 표시되며 [다운로드 가능] 상태로 변경되기까지 일부 시간이 소요될 수 있습니다.
- 페이지를 새로 갱신하지 않아도, [다운로드 상태 갱신] 버튼을 통해 다운로드 가능 상태를 확인할 수 있습니다.
- **다운로드 가능 일시로부터 3일이 지난 파일에 대해서는 기간 만료가 되어 추가 다운로드를 할 수 없습니다.**
- 다운로드 실패 시 다운로드를 시도한 메뉴로 재진입하여 다시 다운로드 요청을 진행해 주시길 바랍니다.
- 다운로드를 진행 위치 정보를 더욱 상세하게 표기합니다.
- 다운로드된 파일명이 더욱 직관적이고 분류하기 쉽게 변했습니다.
- 개인정보 다운로드 및 인쇄 요청사유에 대해서는 환경설정 > 개인 정보 로그 > 다운로드 > JOBFLEX 관리자에서 확인할 수 있습니다.

개발자 채용 서비스 'JOBDA DEV' 상품을 계약하고 메인 이용 서비스 페이지에서 사용 가능합니다.

메뉴 위치

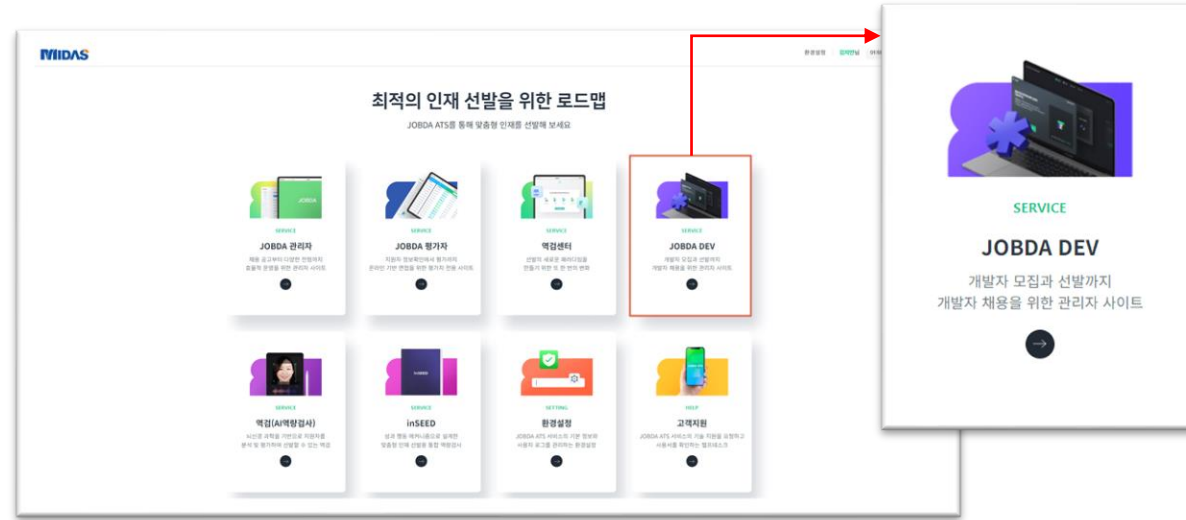
JOBDA 서비스 이용 화면

개선 사항

JOBDA DEV 서비스 신규 추가

개선 목적

신규 기능 제공



안내 가이드

- JOBFLEX에서 JOBDA DEV 단독 상품을 이용할 수 있습니다. (상품을 계약한 후 사용 가능합니다.)
- JOBDA DEV 상품은 개발자 역검과 개발구현능력검사(코딩테스트) 2종류로 구성되어 있습니다.
- 계약하신 상품에 맞는 시험을 만들고 이용할 수 있습니다.
- JOBFLEX에서 설정한 시스템 접근 제한 및 개인정보 접근 제한 기능이 JOBDA DEV에도 적용됩니다.
** 필수 기능부터 우선 업데이트 하고 기타 기능은 순차적으로 업로드 될 예정입니다.
- JOBDA DEV에서 진행한 등록, 확인, 다운로드 등의 기록을 JOBFLEX에서 확인할 수 있습니다.
- JOBFLEX에서 간편하게 이용할 수 있는 JOBDA DEV 전형은 12월에 업데이트됩니다.

신규 채용사이트를 사용할 경우, 아코디언 콘텐츠 추가를 통해 FAQ 페이지 생성이 가능합니다.

메뉴 위치

채용브랜딩 > new 채용사이트 > 편집하기

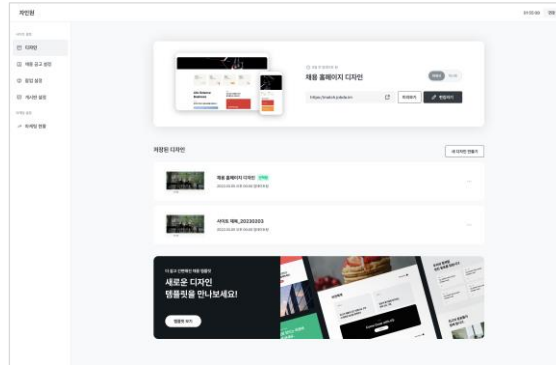
개선 사항

신규 채용사이트 내 아코디언 콘텐츠 추가

개선 목적

신규 채용사이트 내 FAQ 페이지 제작 가능
텍스트 접기, 펼치기로 구조화 된 콘텐츠 추가 가능

1 신규 채용사이트 디자인 편집



2 아코디언 콘텐츠 추가



3 제목과 내용 기재



i 안내 가이드

- 신규 채용홈페이지에 아코디언 콘텐츠가 추가됩니다.
- FAQ나 자주묻는 질문, Q&A 페이지에 적합한 접고 펼치기로 구조화된 페이지 제작에 용이합니다.
- 아코디언 탭 구성이 가능해졌습니다. 우측 설정창에서 탭추가를 눌러 탭을 추가하고, 콘텐츠를 탭에 그룹핑하여 선택 가능합니다.

신규 채용사이트를 사용할 경우, 게시판 콘텐츠가 추가되어 공지사항 및 블로그형 게시글 작성이 가능합니다.

메뉴 위치

채용브랜딩 > new 채용사이트 > 편집하기

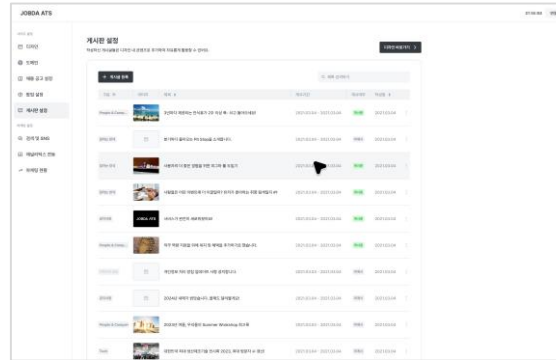
개선 사항

신규 채용사이트 내 게시판 콘텐츠 추가

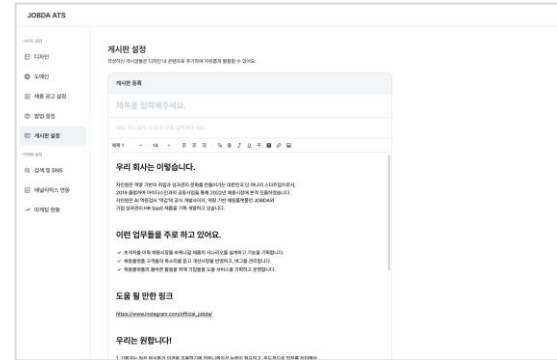
개선 목적

신규 채용사이트 내 공지사항 콘텐츠 제작 가능
신규 채용사이트 내 블로그형 게시글 작성 가능
직무소개, 구성원 소개 등 한 페이지 안에 여러 글들이 들어가는 콘텐츠 제작 가능

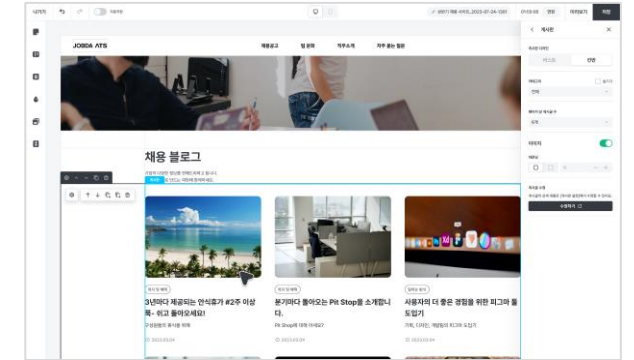
1 신규 채용사이트> 게시판 설정 진입



2 게시판 등록



3 편집하기에서 게시판 콘텐츠 추가



i 안내 가이드

- 신규 채용홈페이지에 게시판 콘텐츠가 추가됩니다.
- 공지사항이나 블로그형 게시글, 직무소개, 구성원 소개, 계열사 소개 페이지에 적합한 게시판 제작에 용이합니다.
- 게시판은 칸반 / 리스트 2가지 타입으로 활용 가능합니다.
- 썸네일 이미지 노출, 미노출 2가지 옵션을 선택할 수 있습니다.
- 각 게시글들을 카테고리이징 / 커스텀하여 우리 회사에 딱 맞는 직무 소개나 계열사 소개 또한 가능합니다.

신규 채용사이트 푸터에 솔루션에서 작성한 개인정보처리방침이 연동되었습니다.

메뉴 위치

채용브랜딩 > new 채용사이트 > 편집하기

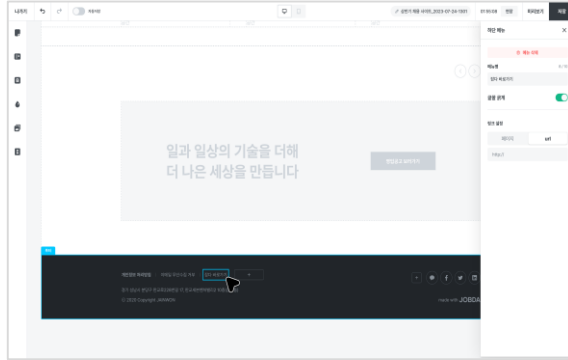
개선 사항

신규 채용사이트 내 개인정보처리방침 연동

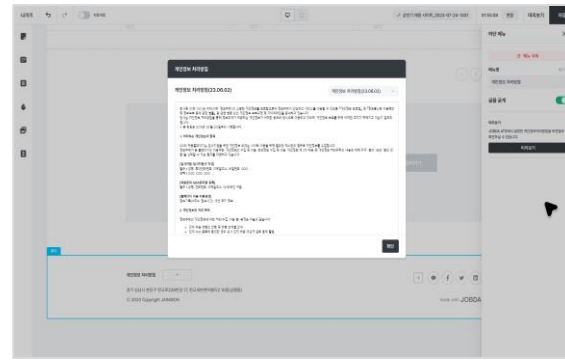
개선 목적

개인정보처리방침 이력관리 및 연동
외부링크 연결을 통한 푸터 커스텀 가능

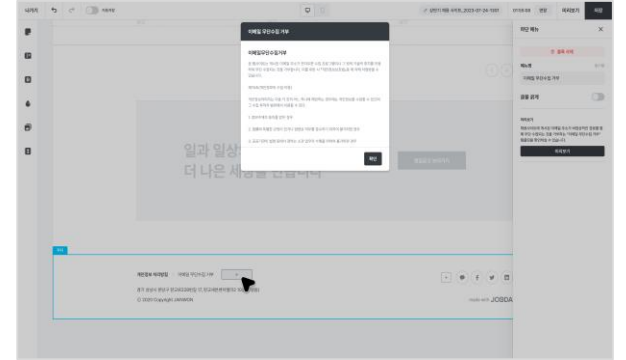
1 신규 채용사이트 > 푸터 메뉴 커스텀 가능



2 개인정보 처리방침 연동



3 이메일 무단수집거부 연동



안내 가이드

- 신규 채용홈페이지에 솔루션 개인정보 처리방침이 연동됩니다.
- 별도로 제작한 개인정보처리방침이 있으시다면, 푸터 메뉴 추가 후 외부 링크를 연결이 가능합니다.
- 개인정보 처리방침을 실수로 삭제하셨더라도, 푸터 메뉴 추가로 복원할 수 있습니다.

페이지 숨기기, 모바일 이미지 개선 등 기존 기능보다 고도화된 모바일 반응형 기능을 제공합니다.

메뉴 위치

채용브랜딩 > new 채용사이트 > 편집하기

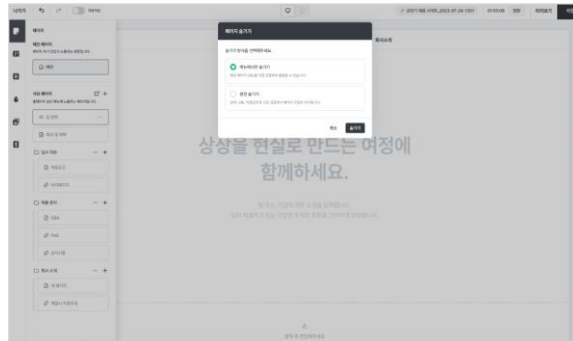
개선 사항

신규 채용사이트 페이지 숨기기 가능
여백,구분선 콘텐츠 추가
기타 기능 고도화

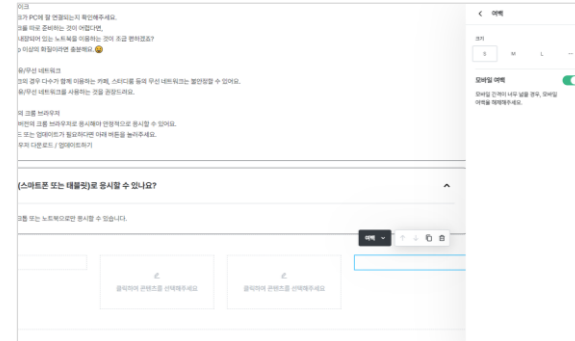
개선 목적

기능고도화

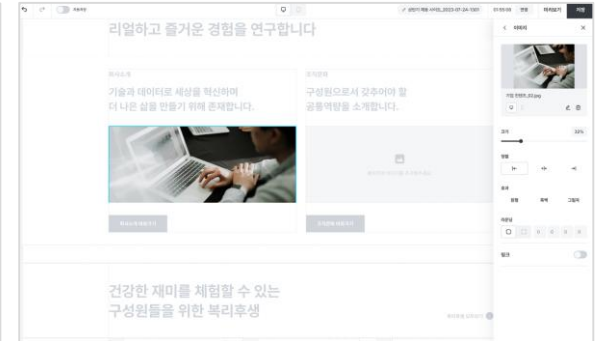
1 신규 채용사이트 > 페이지 숨기기 가능



2 여백, 구분선 콘텐츠 추가



3 신규 채용사이트 > 모바일 이미지 효과 적용

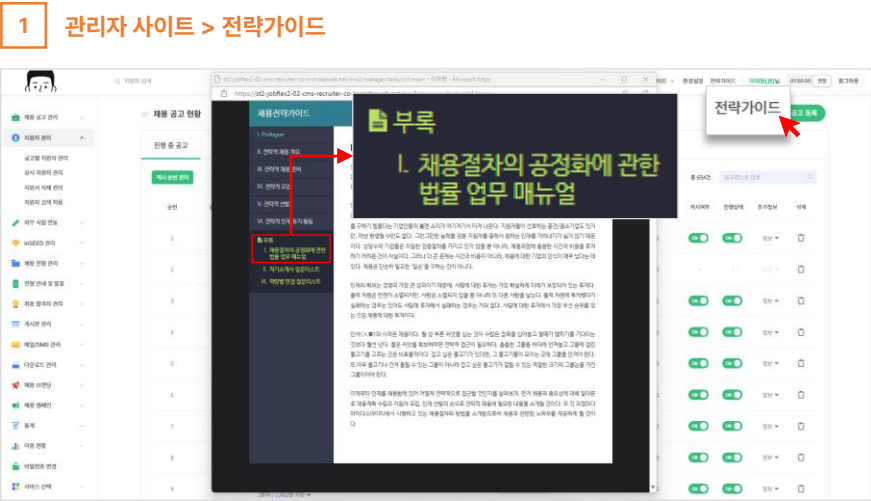


i 안내 가이드

- 신규 채용홈페이지에 페이지 숨기기 기능이 추가됩니다.
- 페이지 숨기기는 별도 url 연결로 활용할 수 있는 '메뉴에서만 숨기기'와 검색어 자체를 차단할 수 있는 완전 숨기기 로 구분됩니다.
- 여백과 구분선이 콘텐츠로 추가되었습니다.
- 모바일 이미지도 크기, 정렬, 효과, 라운딩 등 효과 적용이 가능합니다.

전략가이드 부록 내 '개인정보 가이드라인(인사노무편)' 매뉴얼이 업데이트 되어 관련 내용을 참고할 수 있습니다.

메뉴 위치
관리자 사이트 > 전략가이드
개선 사항
매뉴얼 업데이트
개선 목적
사용성 개선



안내 가이드

- 관리자 사이트 – 전략가이드 부록 내 '개인정보 가이드라인(인사노무편)' 매뉴얼을 최신 버전으로 업데이트 했습니다.
- 부록 내 '채용절차의 공정화에 관한 법률 업무 매뉴얼' 버튼 클릭 시, 업데이트 된 매뉴얼을 다운로드 받을 수 있습니다.

자동 로그아웃 시간설정을 최대 4시간(240분)이 추가되어 로그인을 더 오래 유지할 수 있게 개선하였습니다.

메뉴 위치

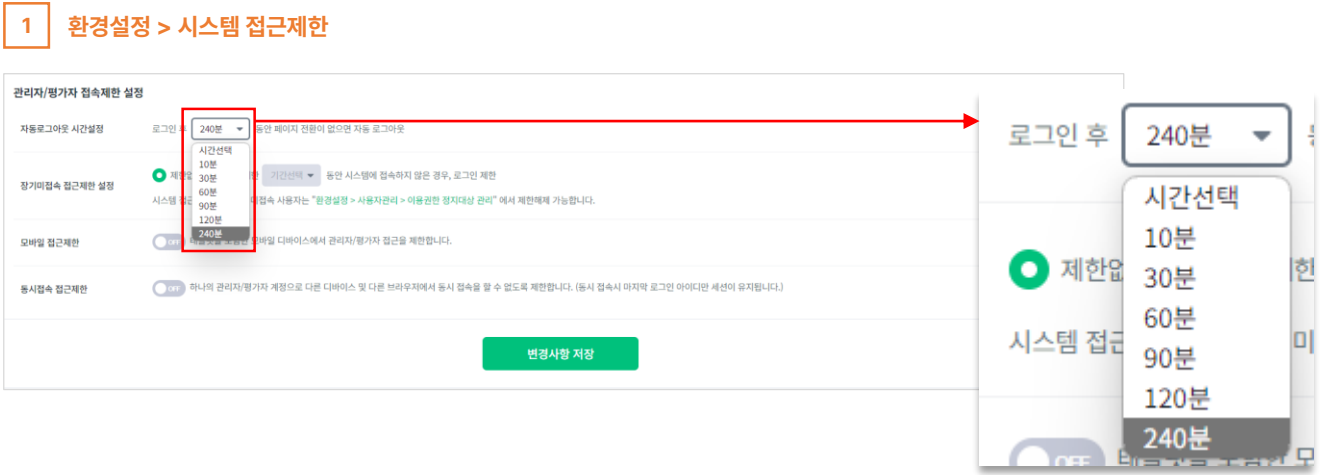
환경설정 > 시스템 접근제한

개선 사항

설정 항목 추가

개선 목적

사용성 개선



안내 가이드

- 환경설정 내 관리자/평가자의 자동 로그아웃 시간설정을 최대 240분까지 선택할 수 있도록 사용성을 개선했습니다.

지원서 자동삭제 관리에서 '지원서 제출 완료일부터 6개월 경과'가 추가되어 지원서 삭제 주기를 보완하였습니다.

메뉴 위치

지원자 관리 > 지원서 삭제 관리

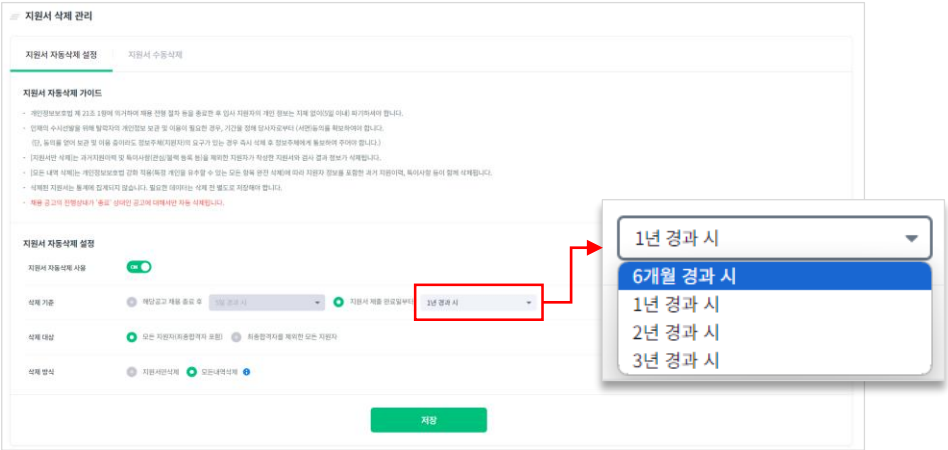
개선 사항

삭제 정책 '6개월 경과 시' 추가

개선 목적

사용성 개선

1 지원자 관리 > 지원서 삭제 관리



i 안내 가이드

- 지원서 삭제 기준 – 지원서 제출 완료일부터 '6개월 경과 시' 자동삭제 되도록 사용성을 개선했습니다.

1 지원서 PDF/ZIP/인쇄/다운로드 관련

NO	내용
1	지원서 인쇄 또는 PDF출력 시, 간헐적으로 내용이 공백으로 출력되는 현상을 개선했어요.
2	지원서를 ZIP파일로 다운로드 받는 경우, 간헐적으로 빈 파일이 다운로드 되는 현상을 발견하고 조치했어요.
3	대량의 지원서를 엑셀로 다운로드 받은 경우(약 7000건), 타임 아웃 시간을 늘려 데이터가 다운로드 될 수 있도록 개선했어요.

2 지원서 작성 관련

NO	내용
1	지원서 작성 URL을 통해 지원자가 직접 지원할 경우, 잡다 로그인 후 지원서 작성이 가능하도록 했어요.
2	지원서 작성 시, 가족사항 관련 부분에서 N남 N녀 N부분에 공백이 입력되어도 작성 가능하도록 조치했어요.
3	신규 채용사이트 1:1 문의하기 등록 시, 간헐적으로 채용 분야가 중복으로 노출되는 현상을 개선했어요.

3 전형 및 평가 관련

NO	내용
1	평가자사이트에서 동명이인 지원자에게 필터가 적용되었을 때, 기존 순서와 동일하게 노출될 수 있도록 개선했어요.
2	평가 기간 수정 시, 일시적으로 수정된 평가 기간이 반영되지 않는 현상을 개선했어요.
3	향후 서류전형 작성 완료자로 전형에 지원자를 배정할 경우, 간헐적으로 미완료 지원자가 배정되는 현상을 개선했어요.
4	면접전형에서 지원분야별/지원자별 배정으로 전형을 만들 경우, 일시적으로 평가자 배정을 위한 엑셀 양식이 다운로드 되지 않는 현상을 개선했어요.
5	지원서 탭의 '역검센터 결과' 클릭 시, 간헐적으로 결과표가 불러와지지 않는 현상의 원인을 찾고 개선했어요.
6	개별 지원자 삭제 진행이 간헐적으로 불가능한 현상을 개선했어요.

JOBDA 채용 솔루션

감사합니다.

2023.11.08

