

JOBDA 채용 솔루션

업데이트 리포트

2024.1.18



주요 업데이트 항목

24년 1월 18일 릴리즈



JOBFLEX + JOBDA 관리자 사이트	
JOBDA DEV 전형 추가	3P
전체 지원자 관리 내 엑셀 다운로드 성능 개선	4P
전체 지원자 관리 - 지원자 그리드 열 조절 기능 추가	5P
지원자 인쇄/PDF 저장 다운로드 구조 개선	6P
개인 정보 파일 암호화 기능 추가	7P
JOBFLEX + JOBDA + 2.0 관리자 사이트	
SMS 발신번호 등록 방식 변경	8P
부록	
이런 항목도 개선되었어요!	9P

관리자사이트에서 공고 및 전형에 배정한 지원자들을 대상으로 JOBDA DEV 전형을 운영할 수 있도록 기능을 추가했습니다.

메뉴 위치

채용 전형 관리 > 채용 진행 현황

개선 사항

JOBDA DEV 전형 추가

개선 목적

전형 일괄 운영을 위해 관리자 사이트에 新 전형 추가

1 채용 전형 관리 > 채용 전형 등록



2 채용 전형 현황 > 채용 전형 등록



i 안내 가이드

- JOBDA DEV 상품을 계약하셨다면, 관련된 전형을 생성하고 관리할 수 있습니다!
- 공고 및 타 전형의 등록된 지원자들은 직무에 상관없이 누구나 JOBDA DEV 전형에 추가하고 시험을 응시할 수 있습니다.
- 전형 진행은 인사담당자가, 개발구현능력검사(코딩테스트) 시험 제작은 개발 실무자가 할 수 있도록 구성되어 있습니다.
- 응시대상자들에게 응시 안내부터, 합격자 발표까지 손쉽게 진행할 수 있습니다.
- 개발자 시험 특성 상, 전형기간이 시작될 경우 상세 설정 및 문제 변경이 어려울 수 있습니다.

대량의 지원서 엑셀 다운로드 성능을 개선하여, 기존 대비 빠른 속도로 엑셀 다운로드가 가능합니다.

메뉴 위치

전체 지원자 관리

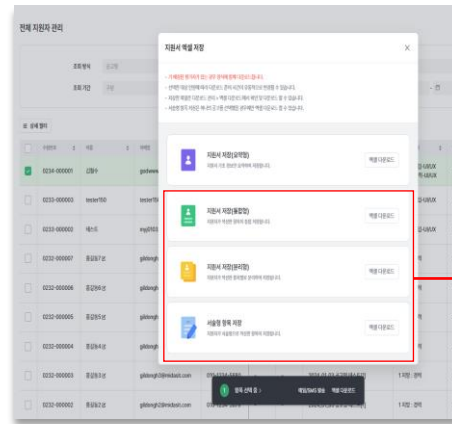
개선 사항

다운로드 속도 개선

개선 목적

사용성 개선

1 전체 지원자 관리 > 지원서 엑셀 다운로드



2 소요 시간

10,000건



300초 이내

1,000건



60초 이내

i 안내 가이드

- 대량 지원서 엑셀 다운로드 속도를 기존 대비 4배 이상 개선했습니다.(1만명 기준 10분 이내)
- 대량 지원서 엑셀 다운로드(통합형/분리형/서술형 항목) 속도를 개선했습니다.

전체 지원자 관리에서 열 조절이 필요할 경우 지원자 그리드의 열을 '확대/축소'가 가능하도록 개선하였습니다.

메뉴 위치

지원자 관리 > 전체 지원자 관리

개선 사항

열 확대/축소 기능 추가

개선 목적

사용성 개선

1 전체 지원자 관리 > 지원자 그리드

☰ 상세 필터

<input type="checkbox"/>	수험번호	이름	이메일	휴대폰번호
<input type="checkbox"/>	0234-000001	김철수	godwww153@naver.com	010-0000-
<input type="checkbox"/>	0233-000003	tester150	tester150@midasin.com	019-1234-
<input type="checkbox"/>	0233-000002	테스트	myj0103@jainwon.com	019-1234-
<input type="checkbox"/>	0232-000007	홍길동7	qildonqh7@midasit.com	010-1234-

2 전체 지원자 관리 > 지원자 그리드

다지망	1 지망 : 신입-UI/UX	2024-01-05	완료 ▾
2024_01_03 공고명 테스트[1]	1 지망 : 경력	2024-01-03	완료 ▾
2024_01_03 공고명 테스트[1]	1 지망 : 경력	2024-01-03	완료 ▾
2024_01_03 공고명 테스트[1]	1 지망 : 경력	2024-01-03	완료 ▾
2024_01_03 공고명 테스트[1]	1 지망 : 경력	2024-01-03	완료 ▾

i 안내 가이드

- 지원자 그리드 내 헤더 열의 크기를 확대/축소할 수 있도록 '열 조절'기능을 추가했습니다.
- '나이 열' 을 기준으로 틀 고정되며, 특정 열을 '틀 고정'할 수 없도록 기능을 제거했습니다.
- '공고명' 열은 최대 480px 까지 확대할 수 있으며, 나머지 열은 270px까지 확대 가능하도록 개선했습니다.
- 지원자 그리드 내 '열'이 모두 노출되지 않는 경우 지원자 그리드 내에 마우스 호버 시, 스크롤이 노출되도록 개선했습니다.

PDF 다운로드 구조를 개선하여 최대 1000건의 지원서 파일을 PDF화 할 수 있도록 수정하였습니다.

메뉴 위치

솔루션 전체

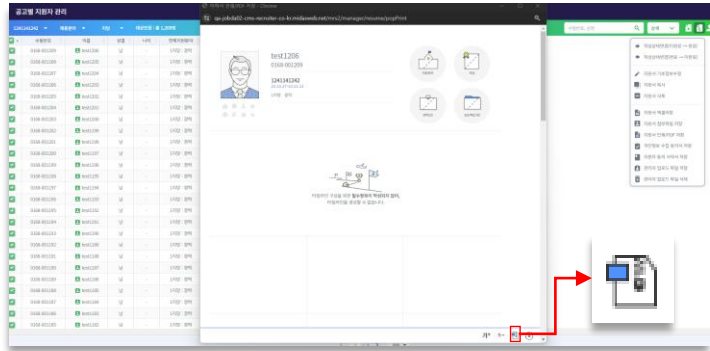
개선 사항

PDF 다운로드 구조 개선

개선 목적

구조 개선

1 공고별 지원자 관리 > 지원서 인쇄/PDF 저장



2 소요 시간

1,000건



300초 이내

300건



120초 이내

i 안내 가이드

- 대량(100건 초과) PDF 다운로드는 [ZIP 파일 다운로드]만 가능합니다.
- 대량(100건 초과) PDF 다운로드는 100개씩 분할되어 ZIP 파일로 생성됩니다.
- PDF 다운로드 생성 실패한 경우 [재시도] 버튼이 노출되며 버튼 클릭 시, 해당 파일 다운로드 생성을 재시도 합니다.
- PDF 미리보기 노출 정책이 변경됐습니다.
 - 미리보기는 최대 100개 까지 제공됩니다.(단, JOBDA DEV전형이 포함된 경우 최대 30개만 제공됩니다.)
 - 대량(100건 초과) PDF의 경우 지원서 미리보기는 가장 상단의 지원서 1건만 노출됩니다.
- 서버 환경에 따라 PDF 다운로드는 최대 24시간이 소요될 수 있습니다.
- PDF 다운로드 1회 요청에 다운로드할 수 있는 수는 최대 1,000건으로 제한되며, 생성중인 PDF가 다운로드 생성 완료된 이후 추가 요청할 수 있습니다.(*다운로드 제한은 계정별로 적용됩니다.)

개인 정보 파일 다운로드 시, 보안을 위해 파일에 비밀번호를 설정하게 하여 보안을 강화했습니다.

메뉴 위치

환경설정 > 개인정보 접근제한

개선 사항

다운로드 파일 암호화 설정 제공

개선 목적

지원자의 개인 정보 데이터 보호 강화

1 환경설정 > 개인정보 접근 제한

2 다운로드 시, 비밀번호 설정 적용

i 안내 가이드

- 관리자는 환경설정 페이지에서 다운로드 파일에 대한 암호화 설정을 적용하거나 해제할 수 있습니다.
- 암호화가 설정된 상태라도, 관리자는 특정 사용자를 예외 대상으로 지정할 수 있습니다.
- 다운로드 파일 암호화 설정이 적용된 경우, 서비스 이용자는 파일을 다운로드 할때 비밀번호를 설정하게 됩니다.
- 서비스 이용자가 비밀번호를 설정한 경우, 기존 파일은 비밀번호가 적용된 ZIP파일로 압축됩니다.
- 파일함에서 비밀번호가 적용된 파일 옆에는 특별한 아이콘이 추가 되어 암호화된 파일 식별이 용이합니다.

마이다스인에서 특수부가통신사업자를 획득하여, SMS 발신번호 등록 방식이 변경되었습니다.

메뉴 위치

환경설정 > SMS 발신번호 관리

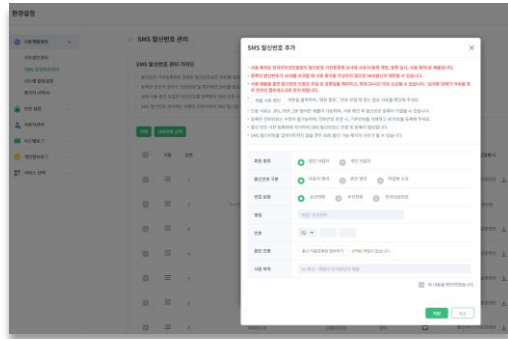
개선 사항

발신번호 등록 방식 변경

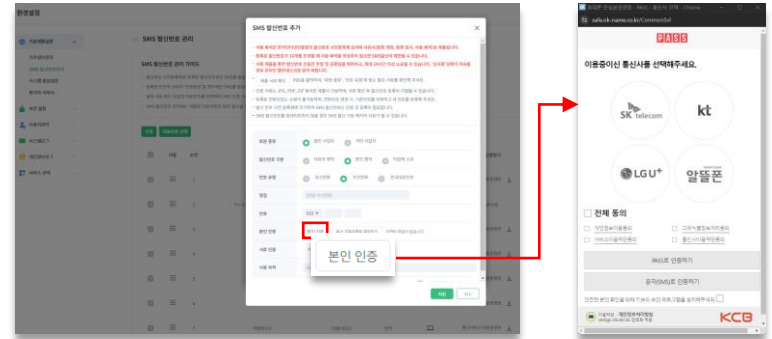
개선 목적

정보보호 강화

1 환경설정 > SMS 발신번호 관리



2 안내 및 발표 등록 > 지원서 수정 페이지



i 안내 가이드

- SMS 발신번호 등록 방식을 개선 했습니다.
- ARS 인증 및 SMS 인증을 통한 인증 방식을 제거했으며, 휴대폰 안심 본인인증(PASS) 인증 방식 및 통신서비스 이용증명원 인증 방식을 추가했습니다.
- 회원 종류 및 발신번호 유형에 따른 인증이 완료된 경우에만 등록된 발신번호를 사용할 수 있습니다. (* 제출 서류는 솔루션 내 '제출 서류 확인'을 통해 확인하실 수 있습니다.)
- 인증 서류는 JPG, PDF, ZIP 형식만 제출 가능하며, 서류 확인 후 발신번호 등록이 거절될 수 있습니다.
- 서류 제출을 통한 발신번호 인증은 주말 및 공휴일을 제외하고, 최대 24시간 이상 소요될 수 있습니다. (* '심사중'상태가 지속될 경우 온라인 헬프 데스크로 문의 바랍니다.)
- 등록된 발신번호가 10개를 초과하는 경우 사용 목적은 필수로 작성해야 합니다.

1 관리자사이트 관련

NO	내용
1	전체 지원자 관리에서 과거 지원 이력을 횡수로도 검색할 수 있도록 개선했습니다.
2	평가 척도 명칭을 최대 20자까지 입력할 수 있도록 개선했습니다.
3	잡다 결과 불러오기 옵션을 off할 경우, 역검센터전형 추천서식의 내용이 수정했습니다.
4	공고생성 step2 지원서 설정을 진행할 경우, 경력코드를 선택하여 지원서 작성 시 노출되는 경력코드를 선택할 수 있도록 개선했습니다.
5	신규 채용사이트 빌더를 사용할 경우, 자소설 닷컴에 보내지는 채용사이트 주소를 신규 채용사이트 url로 수정했습니다.
6	역검센터전형에서 접속횟수 초기화 시, 간헐적으로 발생하는 오류에 대한 원인을 찾고 해결했습니다.

JOBDA 채용 솔루션

감사합니다.

2024.1.18

