

JOBDA 채용 솔루션

업그레이드 리포트

2024.2.21



주요 업데이트 항목

24년 2월 21일 릴리즈



| | |
|----------------------------------|----|
| JOBDA 관리자 사이트 | |
| 전체 지원자 관리 내 대규모 Excel 다운로드 구조 변경 | 3P |
| JOBFLEX + JOBDA 관리자 사이트 | |
| 대규모 지원서 PDF 다운로드 구조 변경 | 4P |
| 관리자사이트 스크롤 UI 개선 | 5P |
| 역량 리포트 고도화 | 6P |
| DEV 전형, 부정행위 감지 옵션 추가 | 7P |
| JOBFLEX + JOBDA + 2.0 관리자 사이트 | |
| 평가자 대상 안내 시, 평가자 사이트 안내 링크 개선 | 8P |
| 기타 개선 사항 | |
| 기타 개선사항 | 9P |

전체 지원자 관리 내 excel 다운로드 구조를 개선하여, 대규모 데이터를 분리형 excel로 다운로드 시 기존 대비 83% 빠르게 다운로드 가능합니다.

메뉴 위치

전체 지원자 관리 > 분리형/서술형 엑셀 다운로드

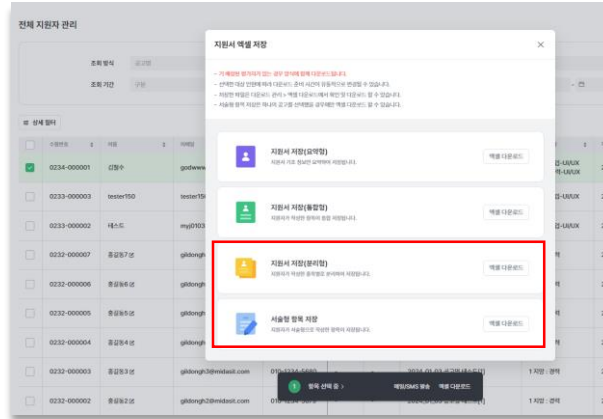
개선 사항

대규모 다운로드 구조 개선

개선 목적

구조 개선

1 전체 지원자 관리



2 분리형/서술형 excel 다운로드 소요 시간

40,000건



120초 이내

10,000건



60초 이내

i 안내 가이드

- 전체 지원자 관리 내 대규모(10,000건 이상) 지원서 엑셀 다운로드 성능 및 안정성이 개선 되었습니다.
- 4만 건 다운로드 기준 2분 소요되며, 기존 대비 약 83% 향상된 수치입니다. (단, 다운받으려는 데이터 또는 서버 환경에 따라 차이가 있을 수 있습니다.)
 - 대규모 지원서 엑셀 다운로드(분리형)
 - 대규모 지원서 엑셀 다운로드(서술형 항목 저장)
- 엑셀 다운로드(통합형)의 경우 추후 반영될 예정입니다.

솔루션 내 지원서 인쇄/PDF 다운로드 구조를 개선하여, 기존 대비 약 40% 이상 향상된 속도로 안정적으로 PDF 다운로드가 가능합니다.

메뉴 위치

관리자 사이트 전체

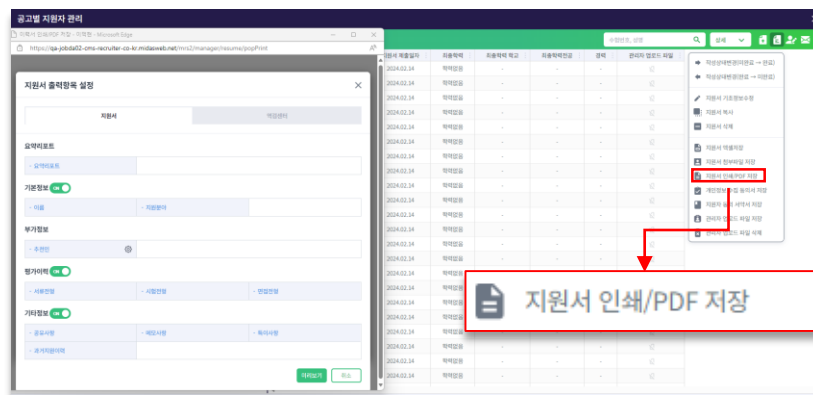
개선 사항

성능 및 안정성 개선

개선 목적

사용성 개선

1 공고별 지원자 관리 > 지원서 인쇄/PDF 저장



2 PDF ZIP 파일 생성 소요 시간

1,000건



5분 이내

100건



3분 이내

i 안내 가이드

- 지원서 인쇄/PDF 다운로드 구조를 개선하여 다운로드 성능 및 안정성을 개선했습니다.(*성능 개선 지표는 평균적인 수치이며, 데이터 양 또는 서버 환경에 따라 차이가 있을 수 있습니다.)
 - 100건 이하 : 소규모 처리 로직(100건 기준, 기존 대비 평균 41% 향상, 180초 이내 처리)
 - 100건 초과 : 대규모 처리 로직(1,000건 기준, 기존 대비 평균 55% 향상, 테스트 시 70%로 300초 이내 처리)
- 대규모(100건 초과) 지원서 인쇄/PDF 저장 시, 분할되던 ZIP 파일이 하나의 파일로 다운로드 되도록 개선했습니다.
- 지원서 인쇄/PDF 저장 구조 개선 적용 위치는 아래와 같습니다.
 - 공고별 지원자 관리 / 상시 지원자 관리 / 각 전형 결과 그리드 / 최종 합격자 확정 / 최종 합격자 관리

관리자사이트 내 메인 화면에 스크롤을 추가하여, 화면 배율에 상관없이 메인 메뉴에 접근 할 수 있도록 개선하였습니다.

메뉴 위치

관리자 사이트, 환경설정, 이용서비스 선택

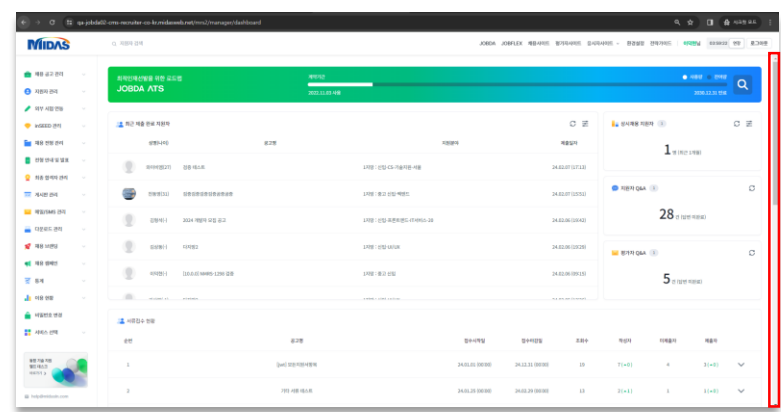
개선 사항

스크롤 UI 개선

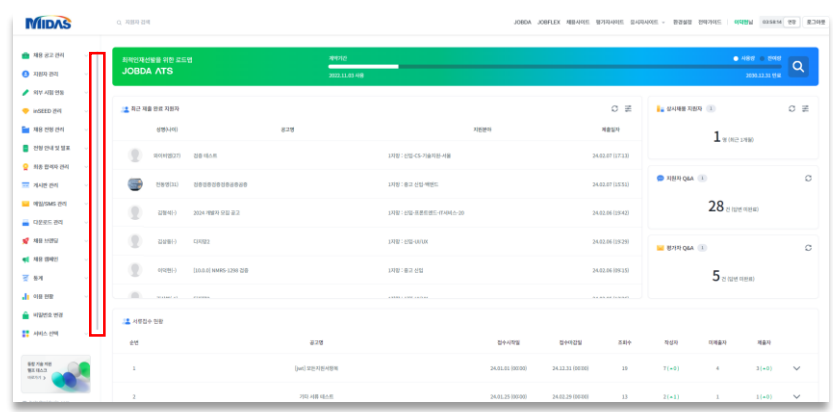
개선 목적

사용성 개선

1 관리자 사이트 > 세로 전체 스크롤



2 LNB 메뉴 > 지원자 그리드



i 안내 가이드

- 작은 해상도에서 '상/하' 스크롤 이동 시, GNB 영역 및 LNB 영역이 함께 이동했던 불편함을 개선하고자 세로 전체 스크롤 UI를 개선 했습니다.
- 관리자 사이트 내 GNB 영역 위로 노출되던 스크롤을 GNB 영역은 포함되지 않도록 개선했습니다.
- LNB 메뉴만 이동 가능하도록 LNB 영역 내 작은 해상도에서 스크롤 기능을 추가했습니다.
- LNB 메뉴가 접혔을 때도 동일하게 적용됩니다.

역검센터전형 결과표에 '위젯' 기능을 추가하여, 지원자의 역검 결과를 한 눈에 볼 수 있도록 개선하였습니다.

메뉴 위치

지원자 팝업 지원서 > 역검센터 결과 탭
채용전형 관리 > 전형 진행 현황 > 역검센터 전형 > STEP4

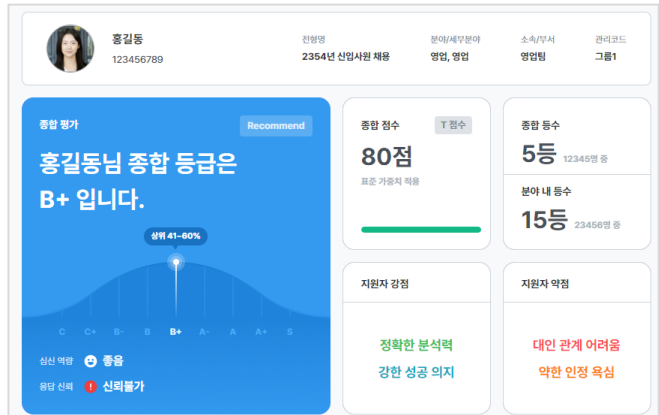
개선 사항

역량리포트 UX 고도화

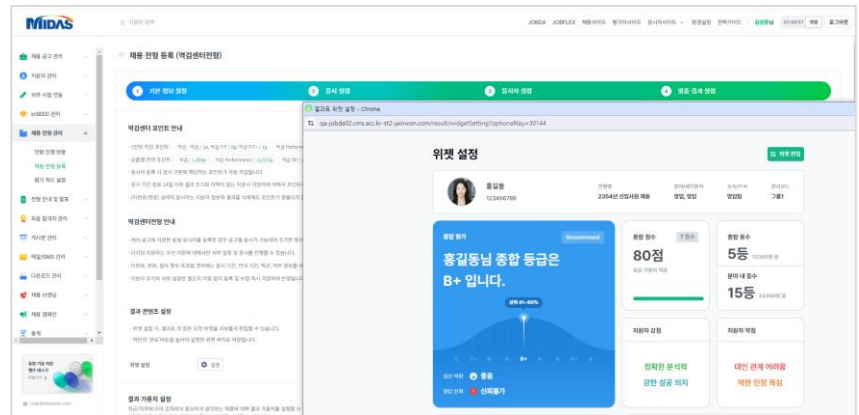
개선 목적

역검센터 리포트와의 UI/UX 통일
역량리포트 위젯 기능 추가

1 역량리포트 UX 고도화



2 역검센터 전형 > 위젯 기능 추가



i 안내 가이드

- 역검 결과의 요약리포트인 '위젯' 기능이 추가되었습니다.
- 이제 역량리포트의 최상단인 위젯만 보아도 한 눈에 지원자들의 역량을 확인, 비교할 수 있습니다.
- 위젯은 '채용 전형 등록 > Step5. 결과 콘텐츠 설정'을 통해 보고 싶은 정보만 커스텀 하여 노출 시킬 수 있습니다.
- 역검센터 리포트와의 UI/UX를 통일하여, 역검센터와 ATS를 모두 사용하는 사용자들의 혼동을 최소화하였습니다.

개발구현능력 검사가 포함된 전형 생성 시, 부정행위 방지 옵션이 추가 되어 결과 리포트에서 부정행위 감지 내용 확인 가능해졌습니다.

메뉴 위치

채용 전형 등록 > 개발구현능력검사 설정

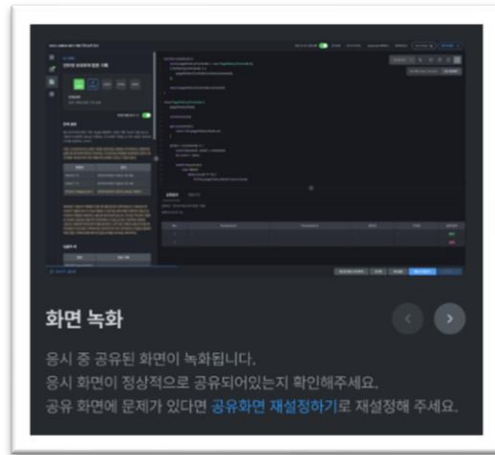
개선 사항

전형 운영 시, 부정행위 방지 기능 활용

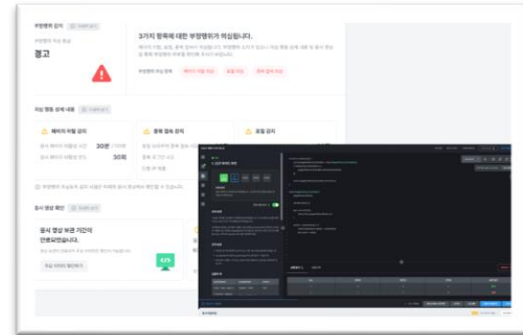
개선 목적

지원자의 부정행위 기능 감지

1 부정행위 감지 기능



2 부정행위 감지 내용 확인



i 안내 가이드

- 개발구현능력 검사 템플릿 생성 시, 부정행위 옵션을 추가할 수 있습니다.
- 해당 옵션을 설정한 경우 화면이 녹화될 뿐 아니라, 부정행위를 감지하고 기록합니다.
- 다중모니터 사용 제한 뿐 아니라 동일 브라우저 중복접속, 중복 로그인, 다중 IP 제출, 외부 텍스트 붙여넣기 시도, 응시 페이지 비활성화 등을 감지합니다.
- 녹화된 응시자 화면 및 이상행동 감지 내용은 리포트에서 확인이 가능합니다.
- 단, 녹화 영상은 60일까지만 보관되며 그 이후에는 주요 시점의 이미지만 제공합니다.

평가자사이트 주소(url)를 별도 사용할 경우, 평가자 계정 대상 안내 진행 시 평가자사이트 링크가 삽입되어 바로 접근 가능하도록 개선하였습니다.

메뉴 위치

환경설정 > 사용자 관리

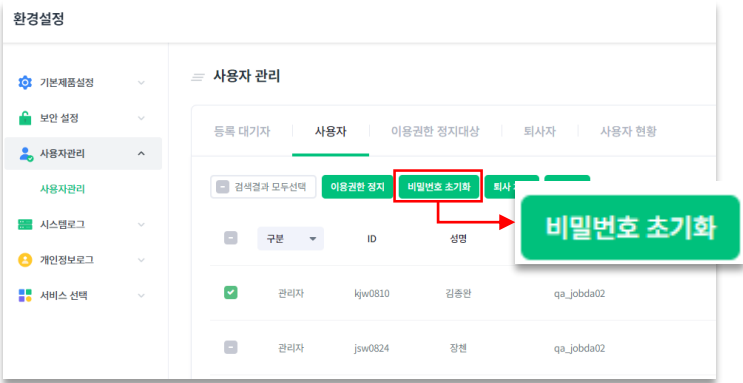
개선 사항

평가자 계정 편의성 개선

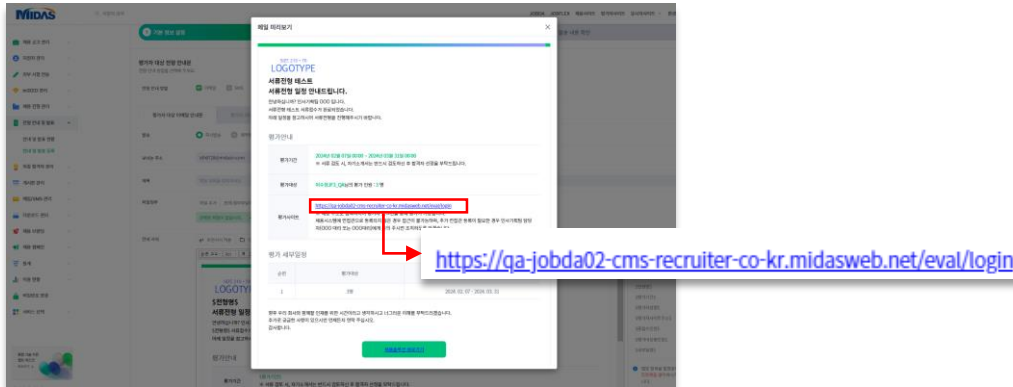
개선 목적

사용성 개선

1 환경설정 > 사용자 관리 - 비밀번호 초기화



2 안내 및 발표 등록 > 평가자 대상 안내 등록



i 안내 가이드

- 환경설정 > 사용자 관리 내 '비밀번호 초기화' 안내 메일 발송 시, 평가자 대상으로 발송 시, 평가자 사이트 URL이 노출되도록 개선했습니다.
- 안내 및 발표 등록 시, 평가자 대상으로 안내 등록 시, 안내문 내 평가자 사이트 URL이 노출되도록 개선했습니다.
- 평가자 사이트 접속 시, SMS 인증 설정 ON 시 평가자 사이트 URL로 연결됩니다.

1 지원서 관련

| NO | 내용 |
|----|---|
| 1 | 경력사항 항목 내 입력 가능한 '직원수'를 최대 9,999,999명 까지 입력 가능하도록 개선했어요. |
| 2 | 지원서 작성 시, 지원서 비밀번호 설정 시 노출되는 규칙의 문구를 지원자가 이해하기 쉽도록 변경하였어요 |
| 3 | 지원서 제출 완료 시, 제출완료 메일을 수신할 경우 메일에서 노출되던 '입사지원' 문구를 '지원' 으로 변경하였어요. |

2 관리자 사이트 관련

| NO | 내용 |
|----|---|
| 1 | 낮은 해상도(1440px 이하) 에서 콘텐츠 영역 밖으로 스크롤이 노출되던 현상을 수정했어요. |
| 2 | JF1 상품에서 채용 공고 등록 > Step2. 지원서 설정 내 설정한 '고용형태'와 지원서 작성 페이지와 상이하게 노출되는 현상을 수정했어요. |
| 3 | 시험전형을 등록할 경우 '인사팀 일괄 입력'을 사용할 때 사용에 혼란을 줄이고자 점수 표기가 되지 않는다는 문구를 추가했어요. |
| 4 | 통계 기능에서 동일인이 포함될 경우, 중복지원 건수도 함께 노출 될 수 있도록 개선했어요. |
| 5 | 전형 삭제가 불가능할 경우, 관련 사유를 휴지통 아이콘 위에 마우스 호버 시 나타날 수 있도록 개선했어요. |
| 6 | 스마트에디터(공고문 등록, 안내전형 생성 시 나타나는 텍스트 및 이미지 편집기)에서 사진을 넣을 때, 복사/붙여넣기를 통한 작업 지양 문구를 추가했어요. |
| 7 | 경력 기준 산정 코드가 15개 이상일 경우, 모듈창 밖으로 벗어나는 현상을 수정했어요. |

JOBDA 채용 솔루션

감사합니다.

2024.2.21

