

JOBDA 채용 솔루션

# 업그레이드 리포트

---

2024.3.27



주요 업데이트 항목

24년 3월 27일 릴리즈



JOBDA 관리자 사이트		
평가자 사이트 리뉴얼		3P
전체 지원자 관리 > 지원서 Excel 다운로드(통합형) 성능 개선		10P
채용사이트 빌더 > 채널톡 연동 기능 추가		11P
JOBFLEX + JOBDA 관리자 사이트		
온라인PT전형 내 평가자 직접 배정 성능 개선		12P
지원서 인쇄/PDF 저장 미리보기 정책 변경		13P
화상면접 평가자/응시자 사이트 내 채팅 기능 추가		14P
지난 설정 불러오기, 목록 관리 기능 추가		15P
역검센터 영어 버전 추천 서식 추가		16P
역검센터전형 탈락에 대한 소명 안내 추가		17P
부록		
이런 항목도 개선되었어요!		19P

평가자 사이트 전체 UI/UX가 리뉴얼 되었어요!

메뉴 위치

JOBDA 평가자 사이트 > 지원자 평가

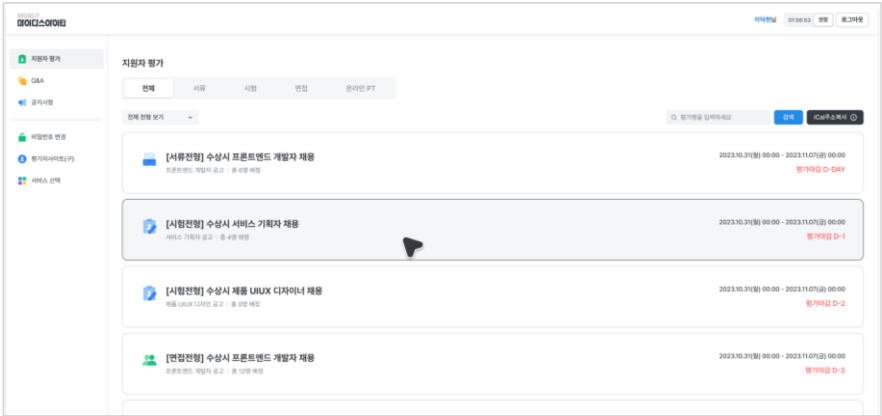
개선 사항

평가자 사이트 신규 리뉴얼

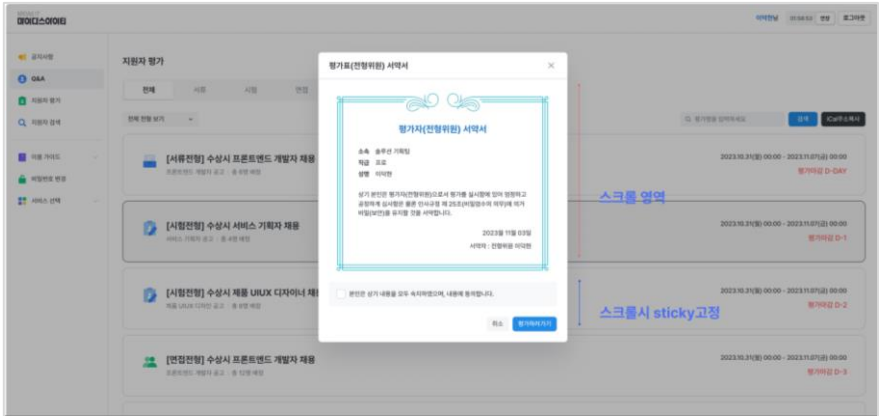
개선 목적

- 1. 평가자 사이트 전체 리뉴얼을 통해, 평가자 사용성 향상
- 2. 빠른 유지, 보수 환경 마련

1 초기 진입 UI 고도화 > 전체 전형 한눈에 확인 가능



2 평가표 리사이징



i 안내 가이드

- 첫 페이지 노출을 지원자 평가 탭으로 변경하여, 사용자들이 가장 많이 보는 페이지를 메인으로 위치시켰습니다.
- 새로그침, 뒤로 가기 클릭하여도 첫 페이지로 이동하는 것이 아닌 이전 페이지로 이동합니다.
- 평가 서약서 크기 조정 및 서약서 고정 영역을 추가하여, 한눈에 평가자 서약서를 확인하고 서약서 확인 체크박스를 볼 수 있도록 사용성을 향상시켰습니다.

서류 / 시험 / 온라인 PT 전형의 사용성과 성능이 대폭 개선되었어요!

## 메뉴 위치

JOBDA 평가자 사이트 > 서류 / 시험 / 온라인 PT 전형

## 개선 사항

평가자 사이트 신규 리뉴얼

## 개선 목적

1. 평가자 사이트 전체 리뉴얼을 통해, 평가자 사용성 향상
2. 빠른 유지, 보수 환경 마련

## 1 초기 진입 UI 고도화 > 전체 지원자 한눈에 확인 가능

[illegible]

## 2 기본 필터 고도화 > 산개되어있던 필터 통합하여 확인 가능

[illegible]

**i 안내 가이드**

- 초기 진입 시에도 전체 지원자를 한 눈에 확인할 수 있는 그리드 UI를 구축하였습니다.
- 대규모 지원자도 빠르게 평가할 수 있도록 그리드 성능을 개선하였습니다.
- 각 평가척도 및 종합 평가 점수 다중 필터링과 검색이 가능하도록 필터 성능을 대폭 개선하였습니다.

서류 / 시험 / 온라인 PT 전형의 사용성과 성능이 대폭 개선되었어요!

메뉴 위치

JOBDA 평가자 사이트 > 서류 / 시험 / 온라인 PT 전형

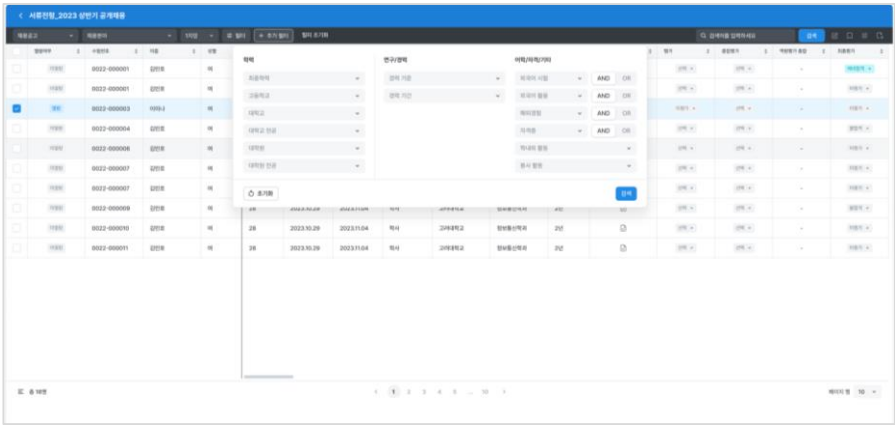
개선 사항

평가자 사이트 신규 리뉴얼

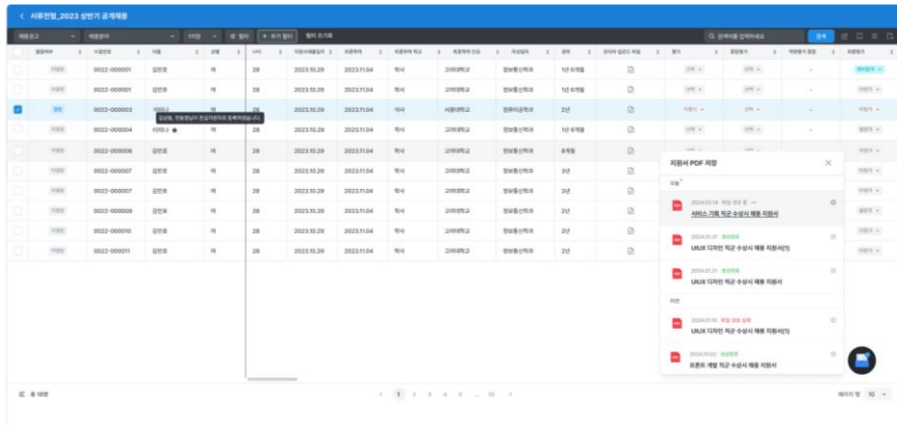
개선 목적

- 1. 평가자 사이트 전체 리뉴얼을 통해, 평가자 사용성 향상
- 2. 빠른 유지, 보수 환경 마련

3 지원서 필터 추가



4 지원서 일괄 PDF 다운로드 가능



i 안내 가이드

- 학력, 경력, 어학, 자격증 등 지원서 정보로 지원자들을 필터링할 수 있습니다.
- 파일함을 통해 지원자들을 일괄로 PDF 다운로드 할 수 있습니다.  
(100명 미만은 하나의 PDF로, 100명 이상은 ZIP 파일로 다운로드)
- 필터링한 지원자만 선택하여 전체 평가 결과를 변경하거나, 관심/블랙 지원자로 등록도 가능합니다.

기존에 면접 일자별로 봐야했던 지원자 리스트를 한 눈에 관리할 수 있어요!

## 메뉴 위치

JOBDA 평가자 사이트 > 면접 전형

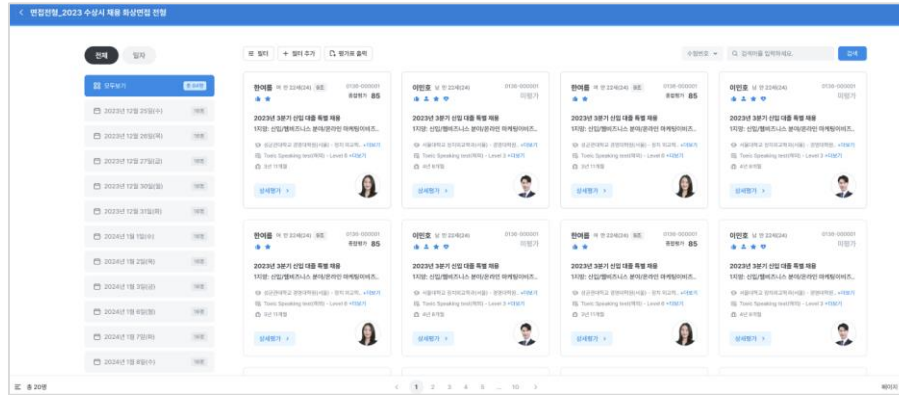
## 개선 사항

평가자 사이트 신규 리뉴얼

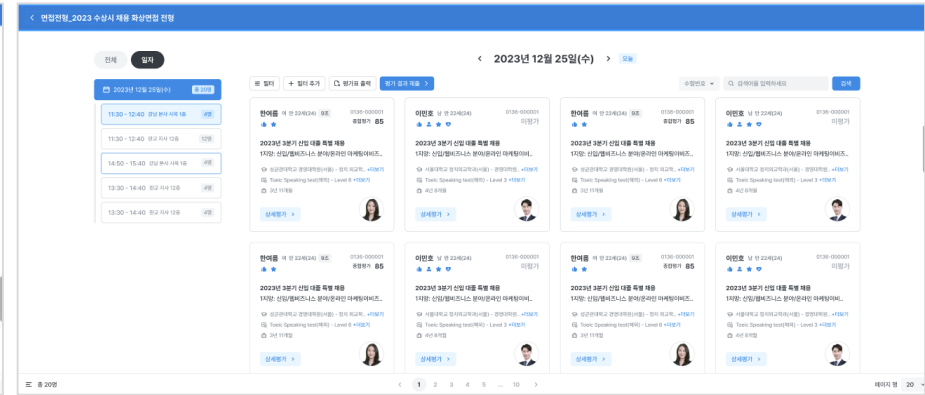
## 개선 목적

1. 평가자 사이트 전체 리뉴얼을 통해, 평가자 사용성 향상
2. 빠른 유지, 보수 환경 마련

## 1 전체 면접 대상자 한 눈에 확인 가능



## 2 특정 일자의 면접 대상자만 확인 가능



## i 안내 가이드

- 좌측 일자별 메뉴를 통해 각 일자, 시간별, 장소별 지원자 배정 현황을 한 눈에 확인 가능합니다.
- 각 카드 클릭 시, 해당 일자, 시간의 지원자만 필터링하여 확인할 수 있습니다.
- 일자 선택 시, 정 가운데 일자 슬라이더가 노출되며 오늘 평가해야 할 지원자들만 필터링할 수 있습니다.
- '오늘' 배지 클릭 시, 오늘 평가할 지원자만 확인할 수 있습니다.

기존에 면접 일자별로 봐야했던 지원자 리스트를 한 눈에 관리할 수 있어요!

## 메뉴 위치

JOBDA 평가자 사이트 > 면접 전형

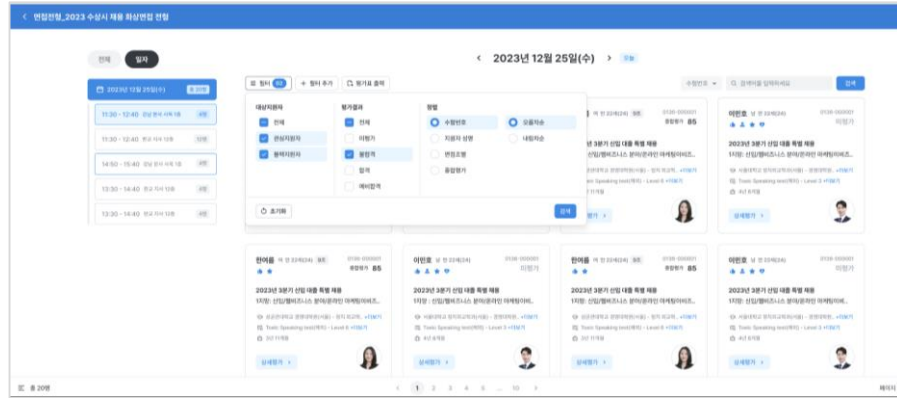
## 개선 사항

평가자 사이트 신규 리뉴얼

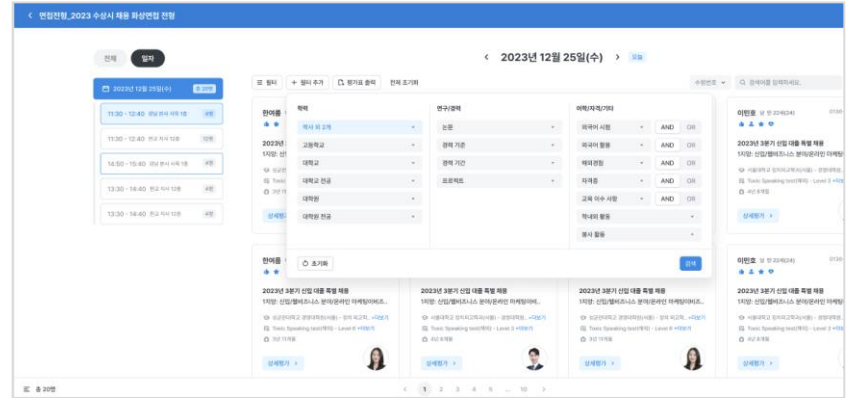
## 개선 목적

1. 평가자 사이트 전체 리뉴얼을 통해, 평가자 사용성 향상
2. 빠른 유지, 보수 환경 마련

### 3 평가 결과 필터 및 정렬 가능



### 4 지원자 필터 추가



## 안내 가이드

- 각 평가 결과를 필터링할 수 있습니다.
- 지원자들을 수험번호 / 성명 / 면접조별 / 평가 점수 별로 정렬할 수 있습니다.
- 학력, 경력, 어학, 자격증 등 지원서 정보로 지원자들을 필터링할 수 있습니다.
- 파일함을 통해 지원자들을 일괄로 PDF 다운로드 할 수 있습니다.  
(별도 체크박스 선택 없이 일자별 필터링 된 지원자들을 일괄 다운로드할 수 있습니다.)

기존에 면접 일자별로 봐야했던 지원자 리스트를 한 눈에 관리할 수 있어요!

메뉴 위치

JOBDA 평가자 사이트 > 면접 전형

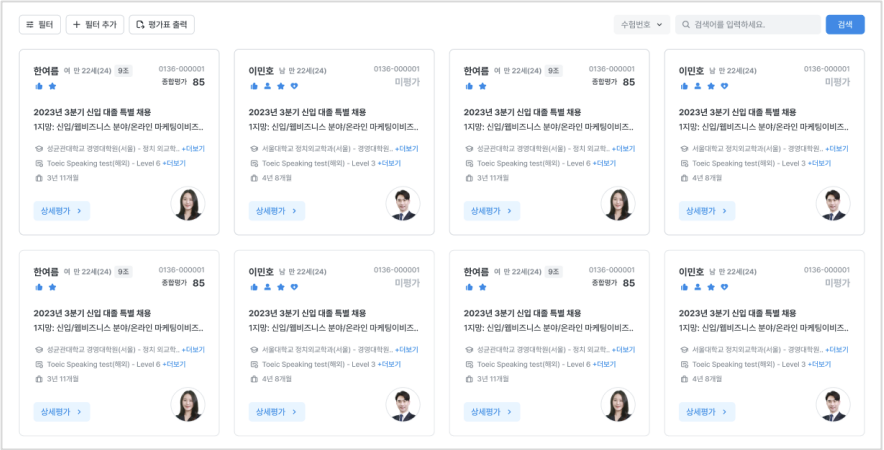
개선 사항

평가자 사이트 신규 리뉴얼

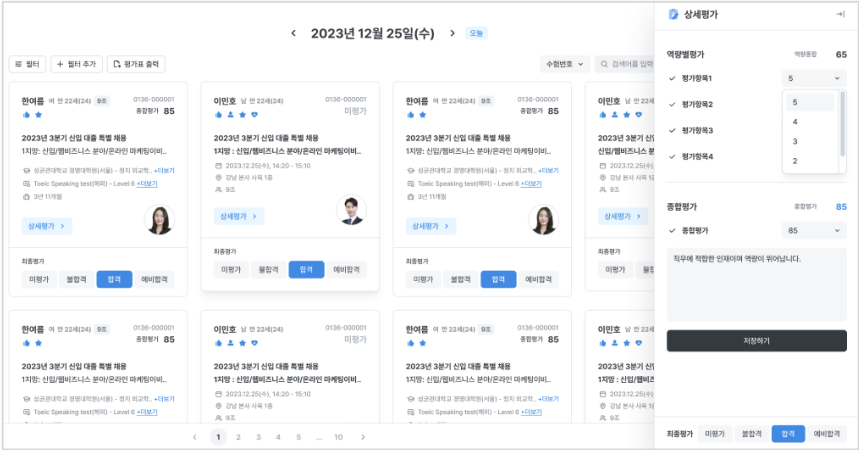
개선 목적

- 1. 평가자 사이트 전체 리뉴얼을 통해, 평가자 사용성 향상
- 2. 빠른 유지, 보수 환경 마련

5 카드 내 종합평가, 학력 / 어학 / 경력 정보 노출



6 상세평가 버튼 클릭 시, rnb로 지원자 즉시 평가 가능



안내 가이드

- 지원자별 종합 평가 점수가 카드에 노출되어 한 눈에 비교할 수 있습니다.
- 종합평가를 진행하지 않은 인원이 존재할 경우, 카드에서 즉시 확인할 수 있습니다.
- 카드 내 면접조 확인 및 학력 / 어학 / 경력 정보를 한 눈에 확인할 수 있습니다.
- 학력 / 어학 / 경력 정보는 더보기 클릭 시, 학점 / 부전공 / 복수전공 / 회사 등 다양한 정보를 확인할 수 있습니다.
- 이제 일일이 지원자 이력서에 진입하여 평가할 필요 없이, 우측 상세평가 메뉴를 통해 간단하게 평가하고 저장할 수 있습니다.



기존에 면접 일자별로 봐야했던 지원자 리스트를 한 눈에 관리할 수 있어요!

## 메뉴 위치

JOBDA 평가자 사이트 > 면접 전형

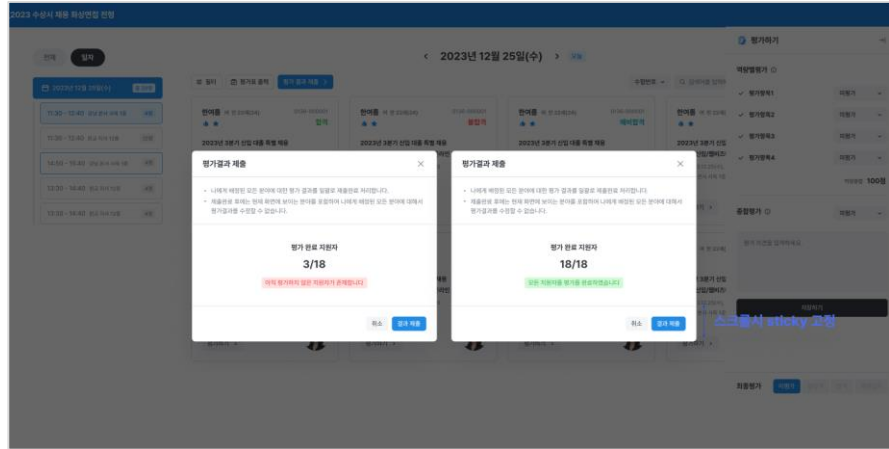
## 개선 사항

평가자 사이트 신규 리뉴얼

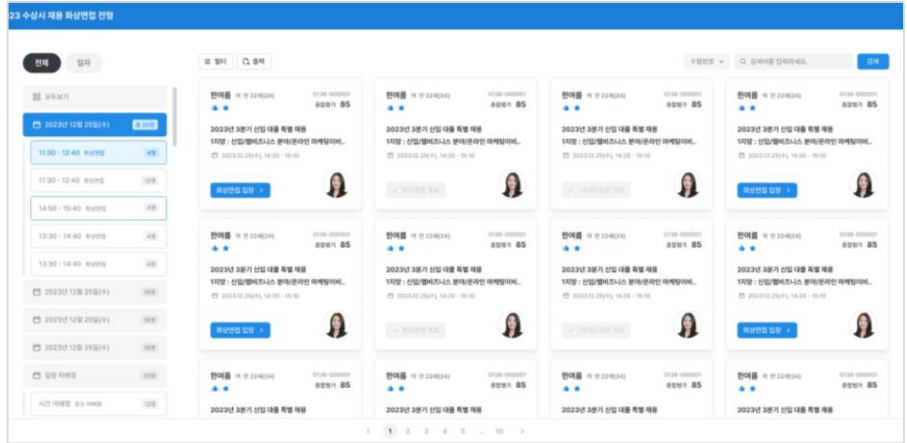
## 개선 목적

1. 평가자 사이트 전체 리뉴얼을 통해, 평가자 사용성 향상
2. 빠른 유지, 보수 환경 마련

### 7 카드 내 종합 평가, 학력 / 어학 / 경력 정보 노출



### 8 화상면접 입장 가능 시간 표기



## i 안내 가이드

- 평가결과 제출할 경우, 미평가 지원자 수를 표기하여 사용자에게 알람을 제공해줍니다.
- 안내를 통해 내가 평가하지 않은 지원자 수를 확인할 수 있습니다.
- 화상 면접 UI를 고도화하고 진입 시, 입장 가능 시간을 표기하였습니다.

전체 지원자 관리 내 지원서 엑셀 다운로드(통합형) 성능을 개선했어요!

메뉴 위치

전체 지원자 관리

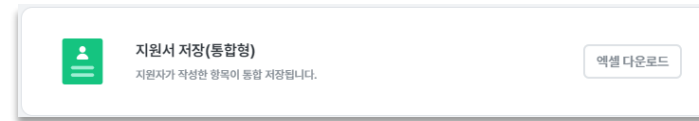
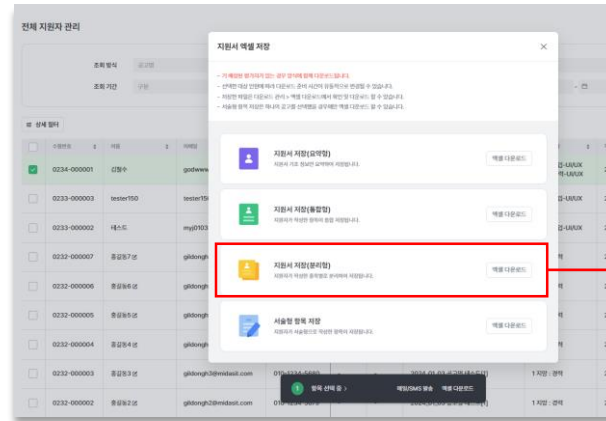
개선 사항

대규모 다운로드 성능 개선

개선 목적

성능 개선

1 전체 지원자 관리



i 안내 가이드

- 전체 지원자 관리 내 대규모(10,000건 이상) 지원서 엑셀 다운로드 성능 및 안정성이 개선 되었습니다.
- 3만 건 다운로드 기준 2분 소요되며, 기존 대비 약 67% 향상되었습니다.
- \* 데이터 양 또는 서버 환경에 따라 차이가 있을 수 있습니다

채용사이트 빌더에 채널톡을 연동하여 지원자들의 문의를 쉽게 받아볼 수 있어요!

메뉴 위치

1. 채용사이트 빌더 > 마케팅설정

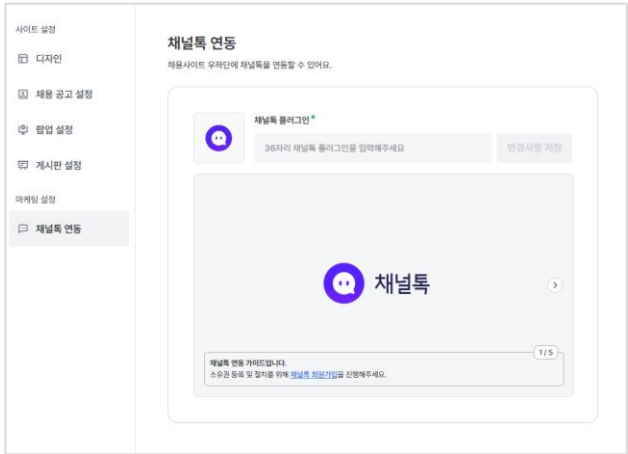
개선 사항

채널톡 연동

개선 목적

신규 기능 추가

1 채용사이트 빌더 > 채널톡 연동



2 실제 채용사이트 화면



i 안내 가이드

- 채용사이트 빌더 내 채널톡 연동 기능이 추가되었습니다.
- 플러그인 입력란 아래 가이드를 따라 채널톡을 연동해보세요!
- 플러그인만 입력하여도, 신규 채용사이트 우측 하단에 즉시 채널톡이 추가됩니다!
- 지원자들은 채널톡을 통해 쉽게 문의사항을 남길 수 있습니다.

온라인PT전형 등록 시, 대량 평가자 배정 성능을 개선했어요!

메뉴 위치

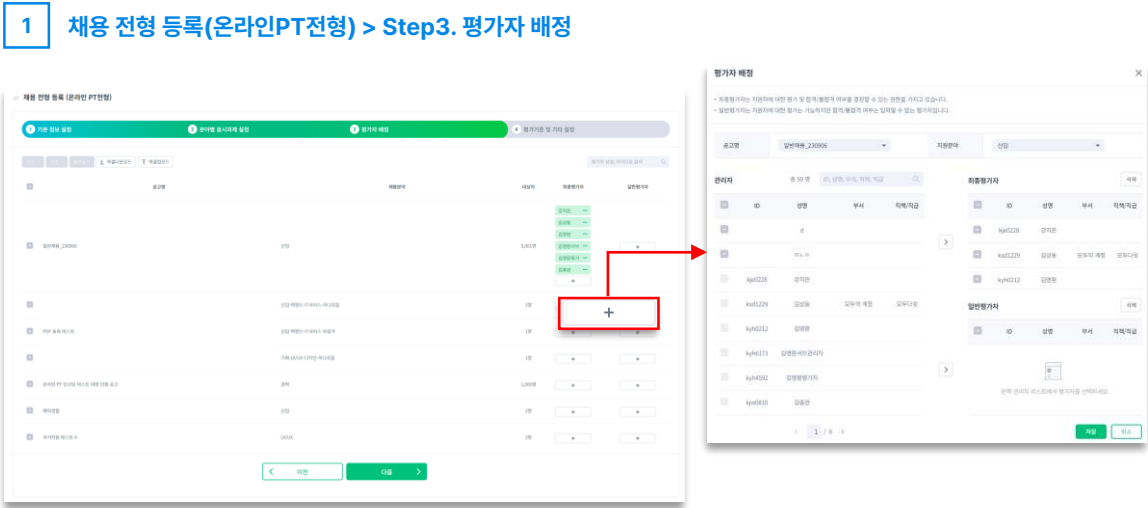
채용 전형 등록(온라인PT전형)

개선 사항

평가자 배정 성능 개선

개선 목적

성능 개선



안내 가이드

- 온라인 PT 전형 > 대량의 전형 대상자에게 평가자 배정 시, 성능을 개선했습니다.
- 전형 대상자 5천명 기준 평가자 배정 약 30초가 소요되며, 기존 대비 약 90% 향상되었습니다.
  - \* 단, 데이터 양 또는 서버 환경에 따라 차이가 있을 수 있습니다.
  - 평가자 직접 배정 성능이 개선되었습니다.
  - 최종/일반 평가자 복사 성능이 개선되었습니다.

지원서 인쇄/PDF 저장 시, 노출되는 미리보기 수를 변경했어요!

메뉴 위치

관리자 사이트 전체

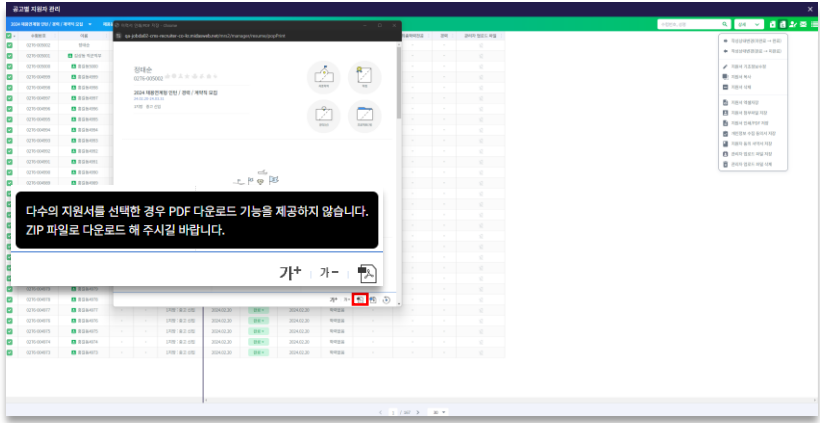
개선 사항

PDF 미리보기 구조 변경

개선 목적

구조 개선

1 공고별 지원자 관리 > 지원서 인쇄/PDF 저장



i 안내 가이드

- 지원서 인쇄/PDF 다운로드 시, 선택한 지원자 수와 상관없이 미리보기 화면은 최상단에 노출되는 지원자 1명만 노출되도록 변경했습니다.
- 지원서 인쇄/PDF 다운로드 기능을 제공하는 메뉴 위치는 아래와 같습니다.
  - 공고별 지원자 관리 / 상시 지원자 관리 / 각 전형 평가결과 그리드 / 최종합격자 확정 / 최종합격자 명단
- 다수의 지원자 선택 시, PDF 다운로드 기능은 제공되지 않습니다.

화상면접 진행 간 평가자, 응시자간 채팅 할 수 있도록 채팅 기능을 추가했어요!

메뉴 위치

- 1. 평가자 사이트 > 화상면접
- 2. 화상면접 응시자 사이트

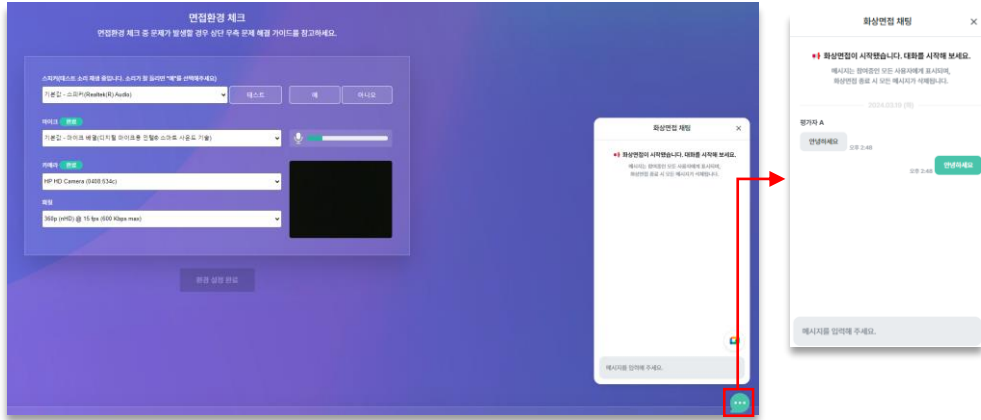
개선 사항

채팅 기능 추가

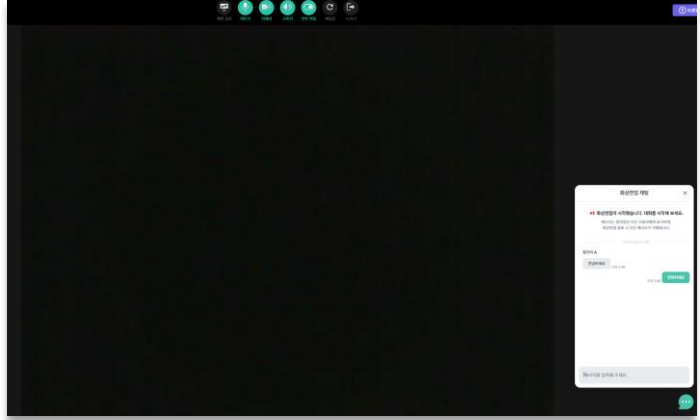
개선 목적

신규 기능 추가

1 평가자사이트 > 화상면접 > 면접환경 설정 페이지



2 화상면접 응시자사이트 > 응시화면



i 안내 가이드

- 평가자사이트 > 화상면접 내 채팅 기능을 추가했습니다. (\* 면접환경 설정 페이지부터 채팅 기능을 사용할 수 있습니다.)
- 채팅방 내 평가자 이름은 랜덤으로 부여되며, 평가 시 설정한 이름을 사용할 수 없습니다.
- 채팅방 내 응시자 이름은 '응시자'로 노출됩니다.
- 면접종료 또는 일정이 지난 경우 자동으로 채팅방은 삭제(종료) 처리 됩니다.
- 채팅방 종료 처리 시, 채팅방 내 주고 받은 메시지는 즉시 삭제 처리됩니다.

과거부터 누적되었던 설정 불러오기 항목들을 이제는 깔끔하게 관리할 수 있어요.

## 메뉴 위치

안내 및 발표 현황 > 안내 및 발표문 작성  
채용 공고 관리 > 채용 공고 등록

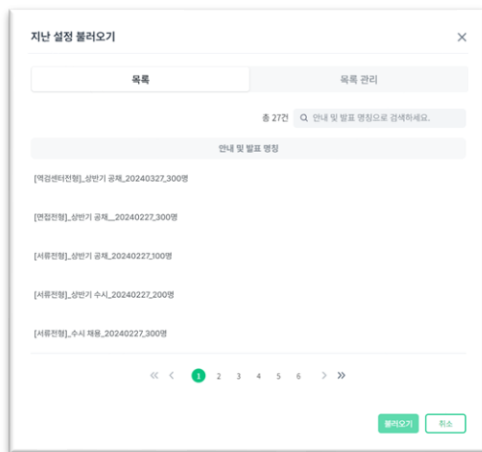
## 개선 사항

지난 설정 불러오기 리스트에서 숨김 기능 추가

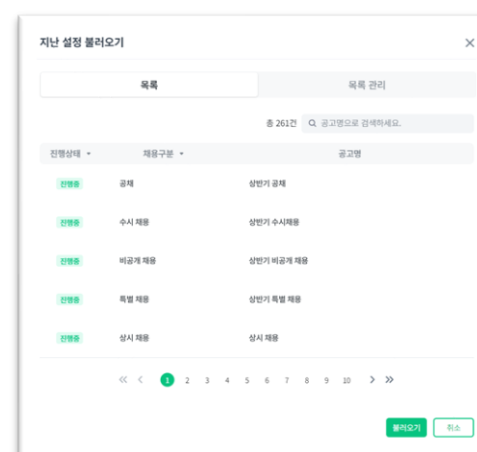
## 개선 목적

지난 설정 불러오기의 화면 관리 효율 증가

### 1 안내 및 발표 현황 > 안내 및 발표문 작성 (전체)



### 2 채용 공고 관리 > 채용 공고 등록 > 지난 설정 불러오기(전체)



## i 안내 가이드

- 지난 설정 불러오기 모달창에서 누적된 항목들을 깔끔하게 관리할 수 있어요.
- [목록 관리] 탭에서 사용하지 않는 항목들을 미사용(숨김) 처리할 수 있어요.
- 미사용 처리 하였더라도, 다시 사용으로 변경하면 지난 설정 불러오기 리스트에서 확인할 수 있어요.
- 안내 및 발표에서 채용사이트, 메일, SMS 에 적용되어 있어요.
- 공고 등록 시 이전 설정에 대한 모든 내용들을 불러올 수 있어요.

역검센터 전형 진행 시, 영어로 안내가 필요한 경우 영어 버전의 추천서식을 사용해 보세요.

#### 메뉴 위치

안내 및 발표 현황 > 전형 안내 (역검센터전형) > 추천서식 적용

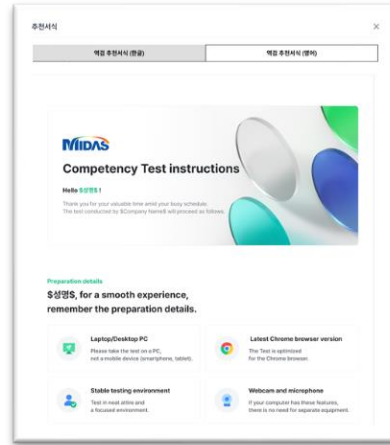
#### 개선 사항

역검센터 전형 內 영어 버전의 추천서식 적용

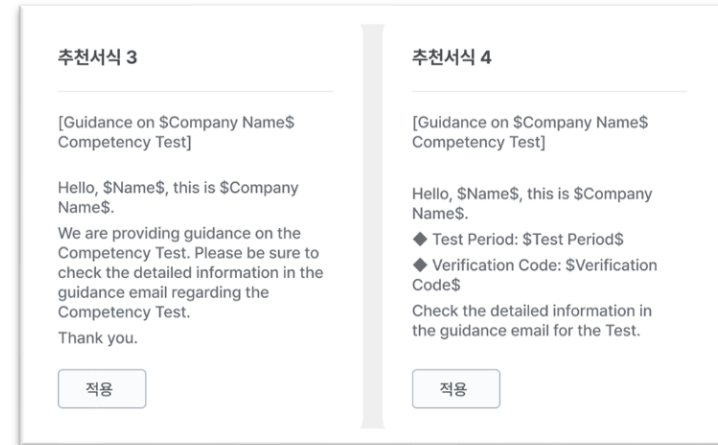
#### 개선 목적

영어로 안내가 필요할 경우, 사용할 수 있는 서식 마련

#### 1 역검센터 전형안내 > 추천서식 ( 채용사이트, 메일 )



#### 2 역검센터 전형안내 > 추천서식 ( SMS )



#### i 안내 가이드

- 역검센터 전형 안내(응시 안내) 시, 영어 버전의 추천서식을 사용할 수 있어요.
- 영어 버전의 추천 서식은 채용사이트 안내, 메일 안내, SMS 안내에 모두 사용할 수 있어요.
- 역검센터 상품을 계약하셨더라면, 역검센터 전형 안내 단계에서 영어 버전 추천 서식을 누구나 사용할 수 있어요.



개인정보 보호법에 따른 설명 요구를 위한 기능을 추가했어요.

## 메뉴 위치

안내 및 발표 등록 > 역검센터 전형 > 불합격 소명 안내

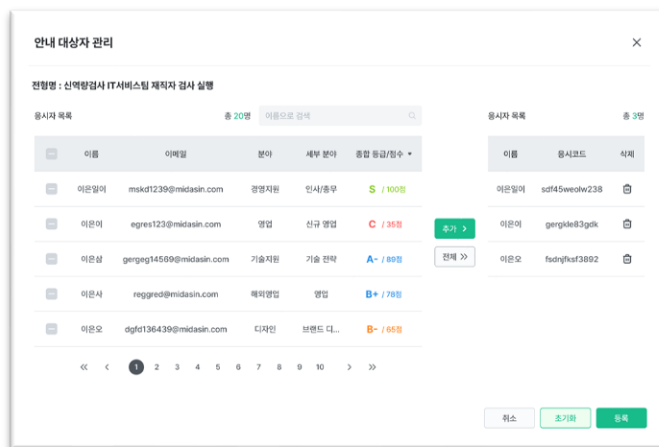
## 개선 사항

역검센터 불합격자 대상, 소명 안내 작성

## 개선 목적

지원자 탈락 설명 요구에 부합한 안내

### 1 안내 및 발표 등록 > 역검센터 전형 > 불합격 소명 안내



## i 안내 가이드

- 역검센터 응시 후, 탈락한 지원자에게 소명 안내를 할 수 있어요.
- 종합 점수, 응시 신뢰도, 응시 결과의 내용 (강점, 약점)에 대해 안내할 수 있어요.
- 탈락자 중, 점수가 높은 응시자가 있는 경우 발송 전 단계에서 다시 한번 확인 안내를 드려요.
- 미 응시자가 추가되어 있는 경우 종합 점수, 응시 신뢰도, 응시 결과의 내용에 대한 상세 정보에 '응시 결과 없음' 이라는 내용이 포함됩니다.
- 불합격자에게 제공되는 기능으로, 합격자 대상으로는 소명 안내 기능은 제공하지 않습니다.

1 관리자 사이트

NO	내용
1	관리자 회원가입 시, 설정한 '회사이름'이 맵핑되지 않는 버그를 수정했습니다.
2	공고별 현황 데이터 조회 API 호출 시, '전형명'이 노출되도록 개선했습니다.
3	지원서 인쇄/PDF 저장 시, 미리보기 화면 내 정렬된 순서로 이름이 노출되지 않는 버그를 수정했습니다.
4	지원서 인쇄/PDF 저장 시, 면접번호를 사용했지만 실제 출력 시, 수험번호가 나타나는 버그를 수정했습니다.
5	채용 전형 등록(역검센터전형) > Step2. 응시자 설정 - 지원자별 보기에서 지원자 목록이 노출되지 않는 버그를 수정했습니다.

2 환경설정

NO	내용
1	시스템로그 > 평가현황 내 페이지 로딩 속도를 추가 개선했습니다.

JOBDA 채용 솔루션

# 감사합니다.

---

2024.3.27

