

JOBDA ATS

업그레이드 리포트

2023.09.13



주요 업데이트 항목

23년 9월 13일 릴리즈



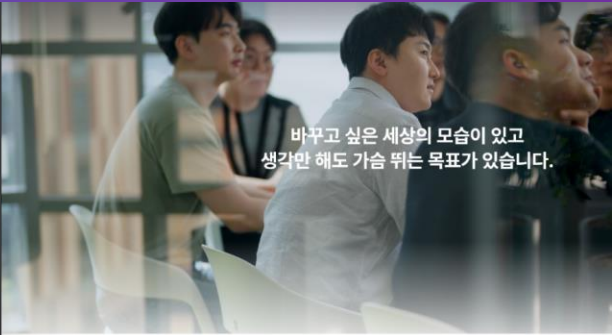
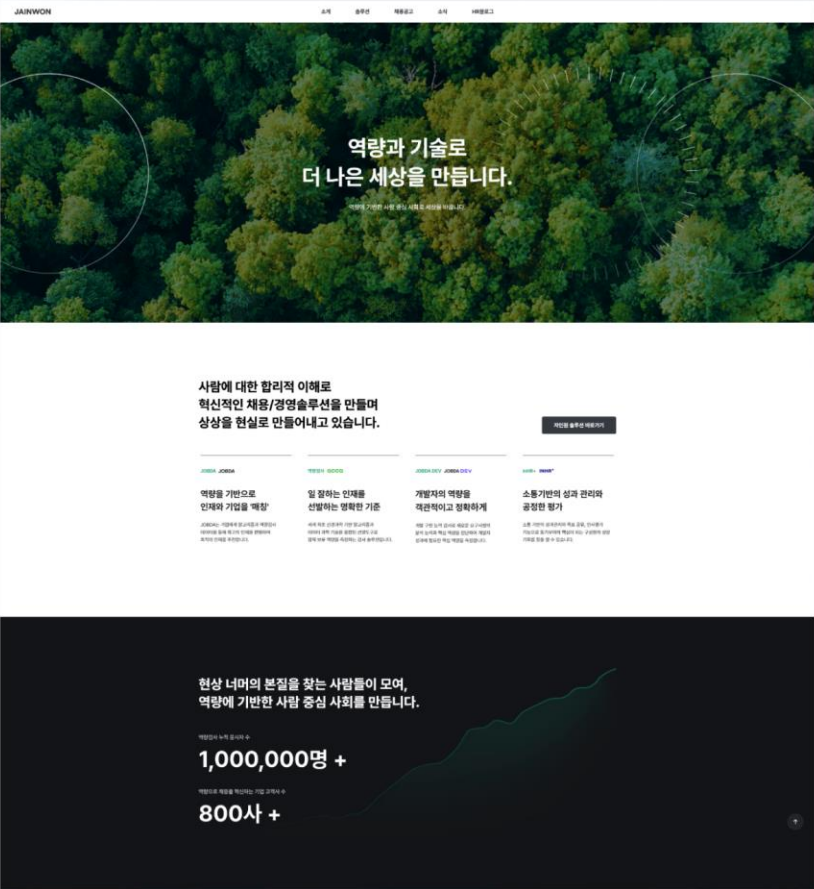
JOBDA 관리자 사이트	
채용사이트 빌더 리뉴얼	3-7P
JOBFLEX + JOBDA 관리자 사이트	
온라인 PT전형 결과 양식(Excel) 내 '응시현황' 열(row) 값 추가	8P
지원자 Q&A 게시판 내 수험번호 매핑 및 표출	9P
드롭다운 리스트 사용성 개선	10P
헤더(GNB) 영역 디자인 개선	11P
LNB 영역 디자인 개선	12P
JOBFLEX + JOBDA + 2.0 관리자 사이트	
채용 사이트 내 지원자 일괄 등록 인원 상향 조정	13P

채용사이트 빌더

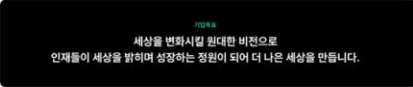
개발자 없이 완성하는 채용 홈페이지

새로운 '홈페이지 빌더'를 통해 개발자, 디자이너 없이 단 하루만에
기업의 브랜드가 담긴 채용 홈페이지를 완성할 수 있습니다.

채용사이트 빌더
전면 리뉴얼



바꾸고 싶은 세상의 모습이 있고
생각만 해도 가슴 뛰는 목표가 있습니다.



우리는 역량으로
세상의 변화를 선도합니다.



“
혹어나 학벌과 스펙으로 걱정이 되신다면
절대 걱정하실 필요 없다고 당당하게 말씀 드립니다.”

소스 코드로 구성된 채용사이트는 운영을 하거나 커스터마이징 할 때
복잡한 코딩이 필요하고, 스펙이나 학벌로 걱정이 되신다면
절대 걱정하실 필요 없다고 당당하게 말씀 드립니다.


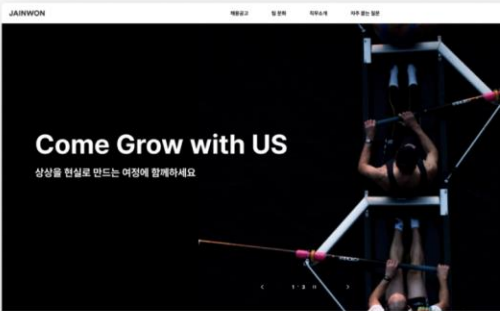

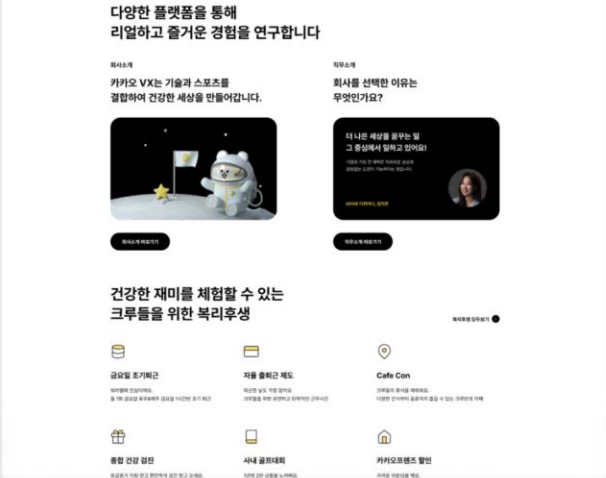

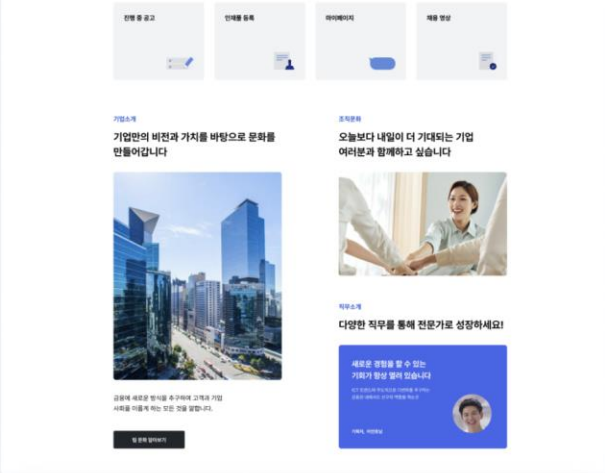
인원명 MCG CP
©2023. All Rights Reserved.

채용사이트 빌더

새로운 빌더에 새로운 템플릿

다양한 기본 템플릿

기업의 정체성이 잘 드러나도록 매력적이고 다양한 콘셉트의 템플릿을 선택할 수 있습니다.

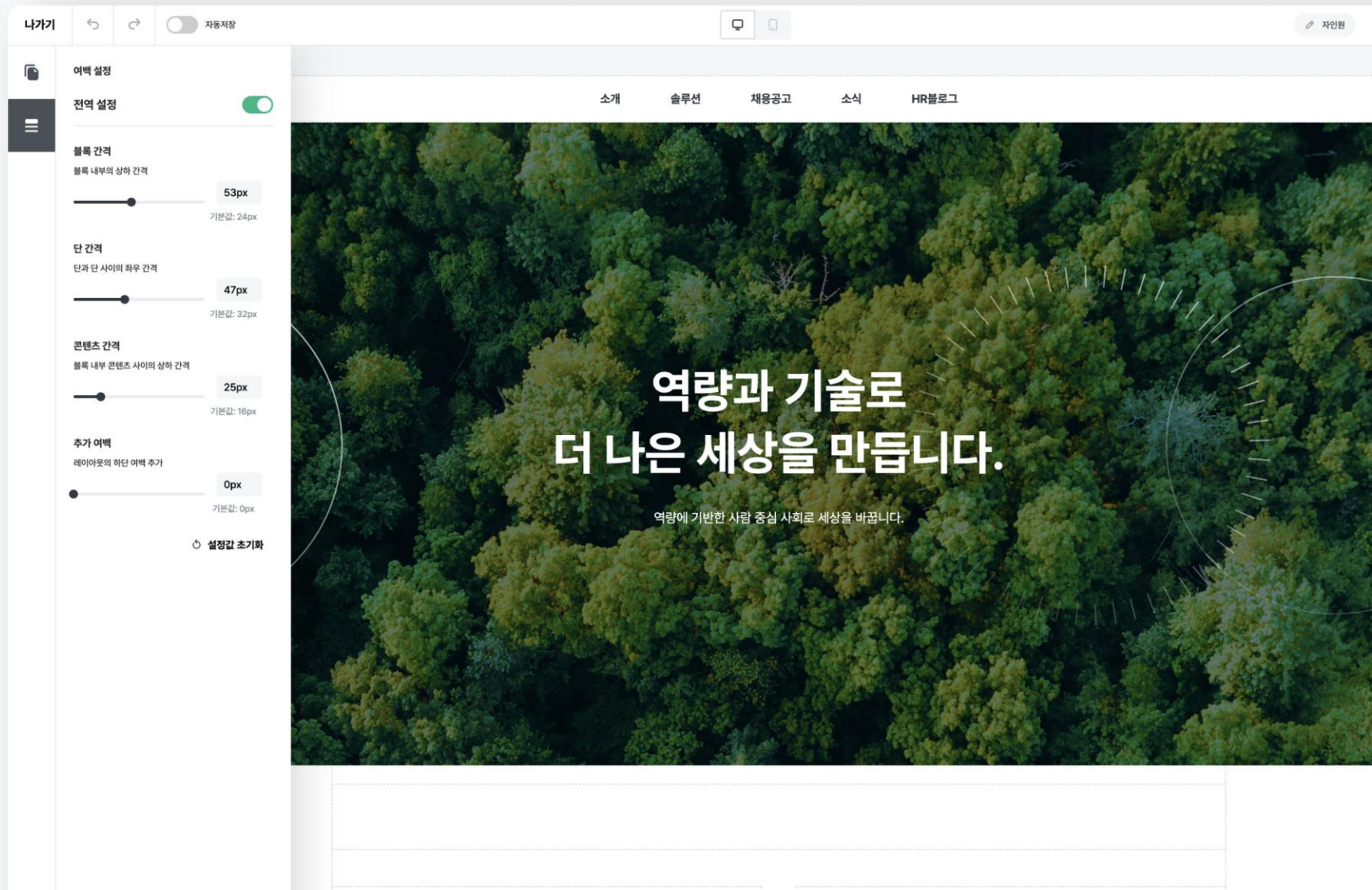


채용사이트 빌더

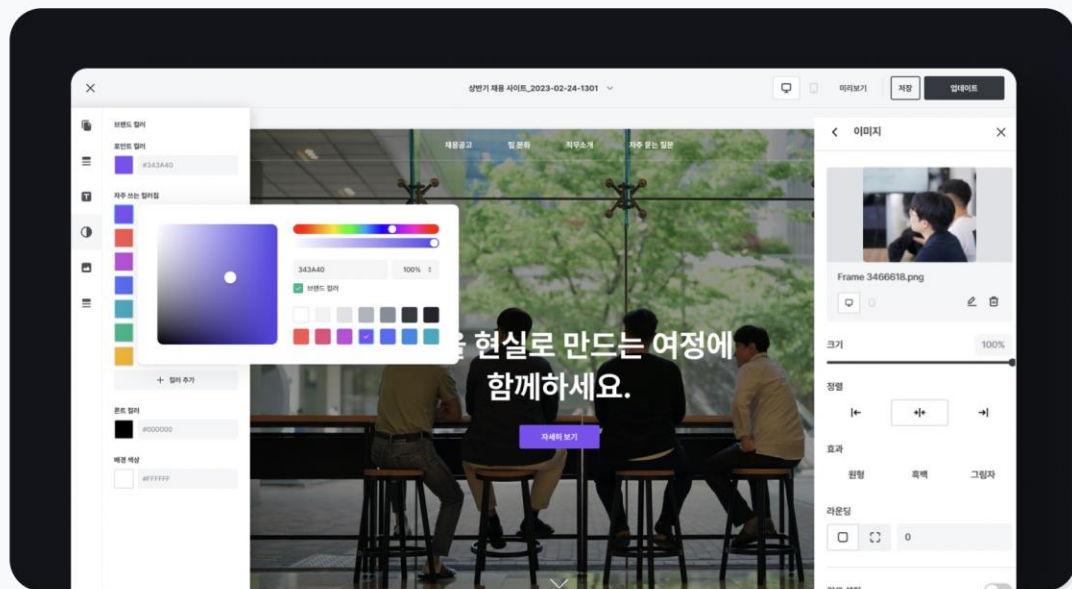
노코드 에디터로 훨씬 더 편해진 홈페이지 제작

노코드 에디터

글꼴, 색상, 아이콘, 이미지를 비롯한 홈페이지의 모든 영역을 문서처럼 쉽게 수정할 수 있습니다.



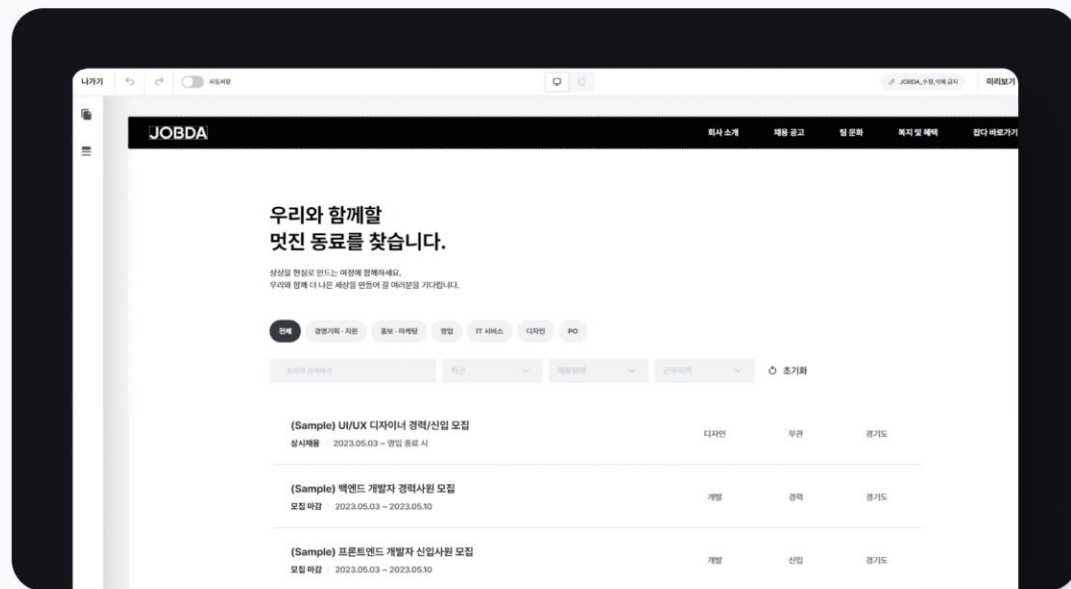
채용사이트 빌더



우리 회사만의 브랜딩 컬러 커스터마이징

우리 회사의 고유의 색상을 자유롭게 만들고 설정할 수 있는 컬러 커스터마이징 기능을 제공합니다.

지원자에게 더 끌리는 채용 홈페이지로



유연한 공고 필터 설정

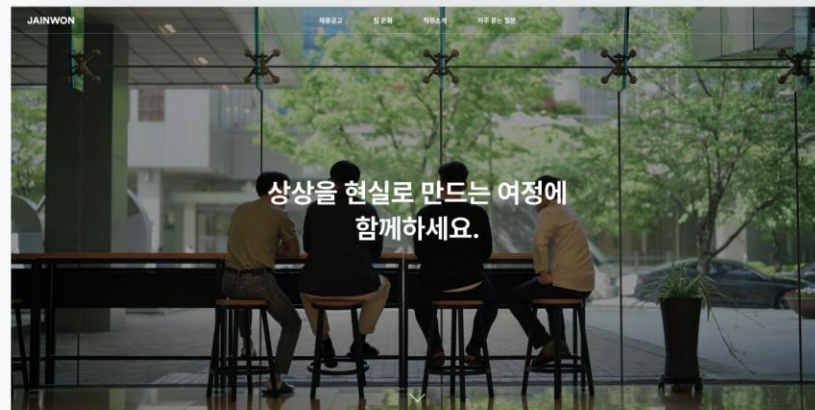
우리 회사가 운영하는 채용 공고의 방식으로 지원자가 편리하게 검색하고 필터 할 수 있도록 설정이 가능한 채용공고 페이지를 제공합니다.

채용사이트 빌더

태블릿, 모바일에서 완벽한 레이아웃

Web

1920-1278



Tablet

1279-769



Mobile

768-320



반응형으로 제작된 채용 홈페이지

편집 시 실시간으로 모바일 화면으로
전환해볼 수 있습니다.

지원자는 어떤 형태의 기기로 접근하여도 완벽한
레이아웃으로 채용사이트를 확인 할 수 있습니다.

최고의 동료들이
함께 합니다.



엑셀 다운로드시에도 '응시현황'을 포함한 온라인 PT 전형 결과 정보를 확인할 수 있도록 개선하였습니다.

메뉴 위치

온라인PT전형 전형 결과 양식(Excel)

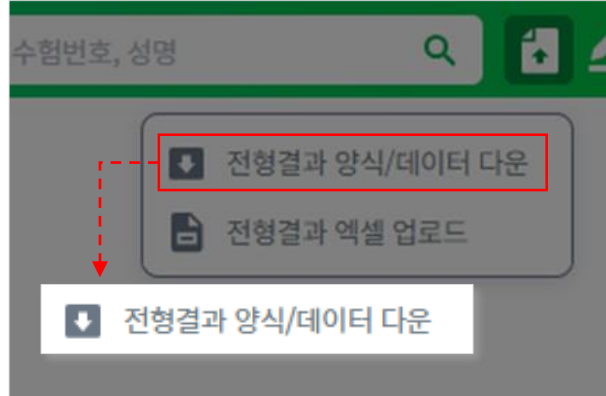
개선 사항

온라인PT 전형 결과 양식 내 '응시현황' 열 추가

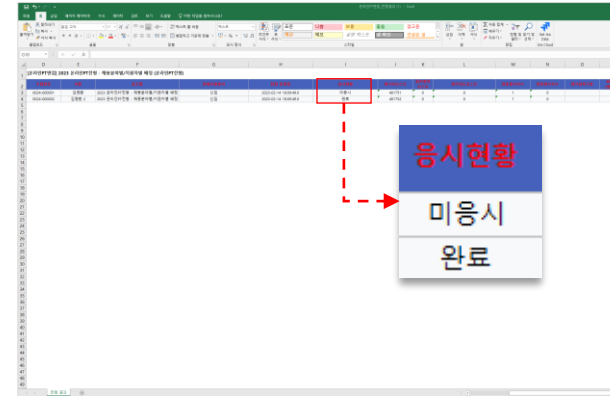
개선 목적

사용성 개선

1 온라인PT전형 결과 > 전형결과 양식/데이터 다운



2 온라인PT전형 전형 결과 양식(Excel)



안내 가이드

- 온라인PT전형 [전형결과 양식] 내 '응시현황' 열이 신규 추가되었습니다. (* 채용분야별 배정, 지원자별 배정, 채용분야별 / 지원자별 배정 모두 확인 가능합니다.)
- 지원자의 온라인PT전형 응시 상태에 따라 '미응시, 미완료, 완료, ENCODING ERROR, 접속 횟수 초과'값이 노출됩니다.

지원자의 Q&A 게시글 접수 시 보다 빠른 지원자 식별 및 대응이 가능해집니다.

메뉴 위치

게시판 관리 > 지원자 Q&A

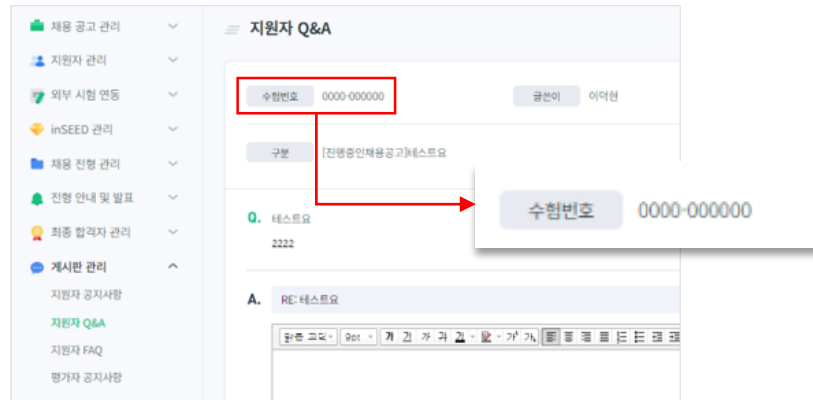
개선 사항

수험번호 항목 추가

개선 목적

사용성 개선

1 게시판 관리 > 지원자 Q&A > 문의글



i 안내 가이드

- 지원자 Q&A 내 수험번호 항목이 추가되었습니다.
- 채용사이트 > 지원자 Q&A 문의하기 등록 시, 선택한 구분(공고명 또는 전형명)과 이름, 전화번호, Email 값이 모두 일치하는 경우 매핑된 지원자의 [수험번호]가 문의글에 노출됩니다.
- 문의한 지원자와 매핑되는 데이터가 없는 경우 수험번호는 “-(하이픈)”으로 노출됩니다.

다양한 분야를 하나의 공고로 진행하는 경우, 전체 공고 선택 시 다소 불편했던 디테일을 보완하였습니다.

메뉴 위치

드롭다운 리스트

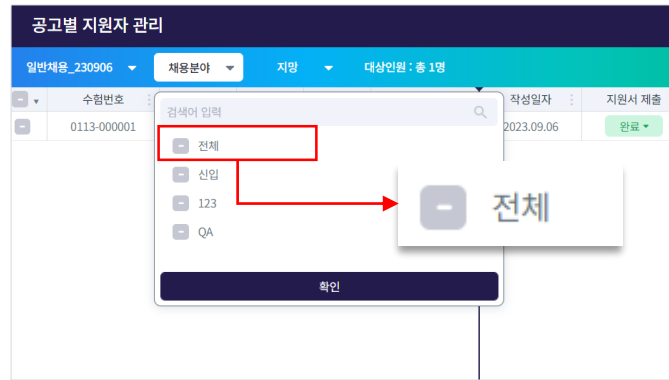
개선 사항

전체 선택 기능 추가

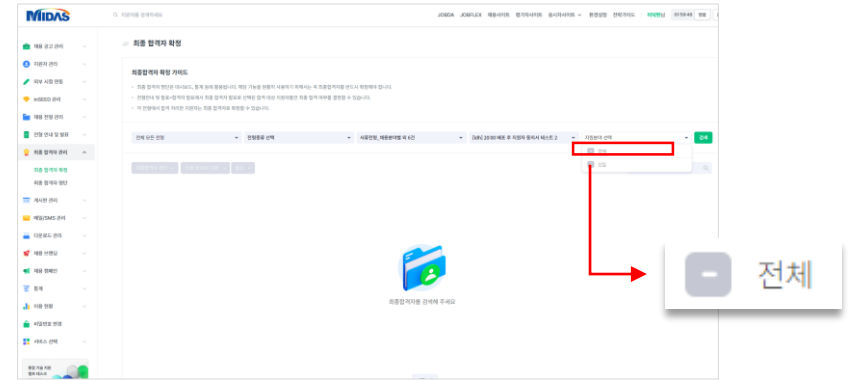
개선 목적

사용성 개선

1 지원자 관리 > 공고별 지원자 관리



2 온라인PT전형 전형 결과 양식(Excel)



i 안내 가이드

- 드롭다운 리스트 내 전체 선택 시, 리스트 내 모든 항목이 선택 처리됩니다.
- 지원자 관리 > 공고별 지원자 관리 / 상시 지원자 관리 내 '채용분야', '지망' 드롭다운 리스트 내 '전체 선택(체크박스)' 기능을 추가했습니다.
- 채용 전형 관리 > 전형 진행 현황 > 전형 결과 그리드 내 '채용분야', '지망' 드롭다운 리스트 내 '전체 선택(체크박스)' 기능을 추가했습니다.
- 최종 합격자 관리 > 최종합격자 명단 '지원분야' 드롭다운 리스트 내 '전체 선택(체크박스)' 기능을 추가했습니다

다양한 해상도에 최적화된 레이아웃으로 보다 쉽게 원하는 페이지로 이동 가능합니다.

메뉴 위치

헤더(GNB) 영역

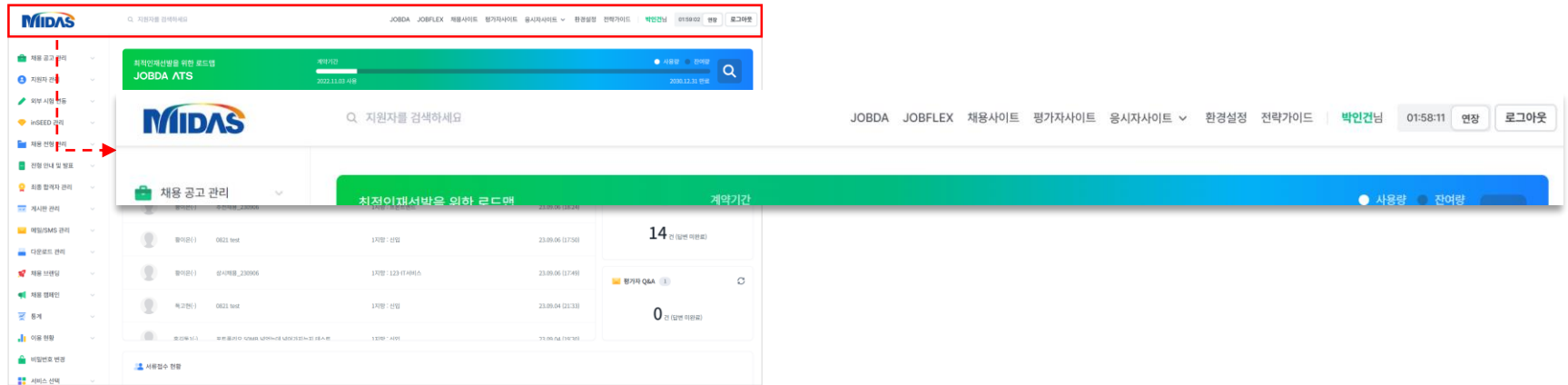
개선 사항

헤더(GNB)영역 디자인 개선

개선 목적

시인성/사용성 개선

1 헤더(GNB)영역



i 안내 가이드

- JOBFLEX & JOBDA 관리자 사이트 / 이용서비스 선택 / 환경설정 내 헤더(GNB) 영역의 디자인을 개선했습니다.
- '1920px 이상 / 1920px (default) / 1280px / 1280px 이하' 해상도에서도 화면이 잘리지 않도록 개선했습니다.
- 헤더(GNB) 영역 내 폰트를 Noto Sans Korean → Pretendard로 변경했습니다.
- 헤더 영역 크기를 88px → 64px로 변경했습니다.
- 검색 인풋박스 클릭 시, 오른쪽 정렬되던 검색 아이콘을 위치가 변경되지 않도록 개선했습니다.
- 화면 해상도가 줄어든 시, 로그아웃 버튼이 잘리지 않도록 개선했습니다.
- 헤더 영역도 스크롤이 가능하도록 개선했습니다.
- 환경설정 아이콘을 [환경설정]으로 변경했습니다.
- 성명 옆 '환영합니다' 텍스트를 제거했습니다.
- 로그인 연장 버튼의 디자인을 변경했습니다.

가독성 높은 폰트/그래픽 아이콘 변경으로 메뉴 직관성을 높였습니다.

메뉴 위치

LNB 영역

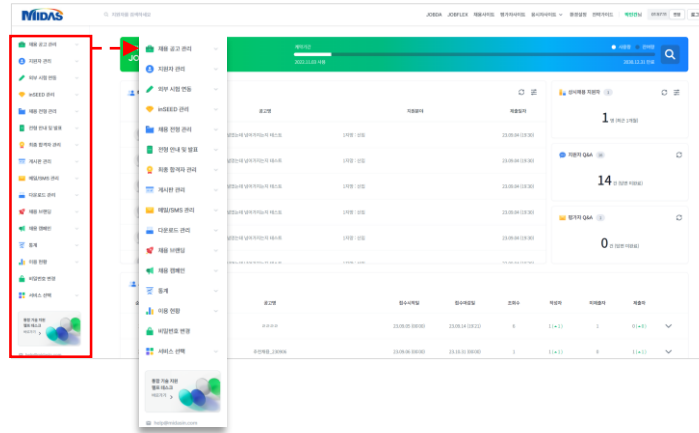
개선 사항

LNB 영역 디자인 개선

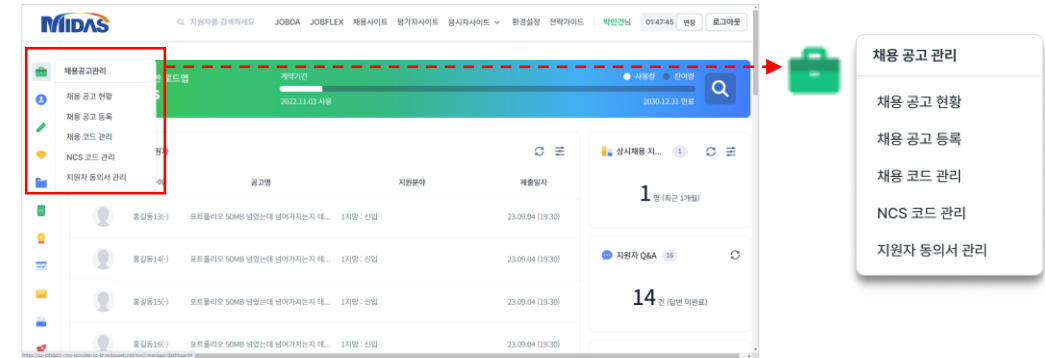
개선 목적

시인성/사용성 개선

1 LNB 영역(펼침 상태)



2 LNB 영역(접힘 상태)



i 안내 가이드

- JOBFLEX & JOBDA 관리자 사이트 / 이용서비스 선택 / 환경설정 내 LNB 영역의 디자인을 개선했습니다.
- '1920px 이상 / 1920px (default) / 1280px / 1280px 이하' 해상도에서도 화면이 잘리지 않도록 개선했습니다.
- 1920px 이상 해상도에서 LNB 영역을 '가운데 정렬' → '왼쪽 정렬'로 변경했습니다.
- LNB 영역 내 폰트를 Noto Sans Korean → Pretendard로 변경했습니다.
- LNB 영역 내 메뉴 아이콘(16개) 디자인을 개선했습니다.
- LNB 영역 내 배경색을 'Gray' → 'White'로 변경했습니다.
- LNB 영역 [접힘 상태]일 경우 호출되는 2depth 메뉴 디자인을 개선했습니다.

최대 5,000명까지 일괄로 지원자를 등록할 수 있습니다.

메뉴 위치

공고별 지원자 관리> 지원서 직접 일괄 등록

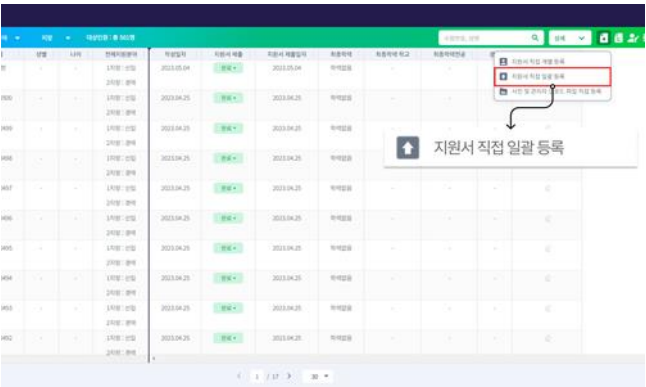
개선 사항

지원자 일괄 등록 인원 5,000명으로 상향 조정

개선 목적

지원자 일괄 등록의 사용성 개선

1 공고별 지원자 관리 > 지원서 직접 일괄 등록



i 안내 가이드

- 공고 생성 후, 엑셀 파일을 활용해 쉽게 지원자를 추가할 수 있습니다.
- 지원자의 성명, 성별, 생년월일, 이메일, 핸드폰번호, 그리고 지원분야 정보로 공고에 지원자를 추가할 수 있습니다.
- 한 번에 최대 5,000명까지 지원자 정보를 추가할 수 있습니다.
- 5,000명을 초과하는 지원자를 등록하려면, 엑셀 파일을 분할해 여러 번 업로드해야 합니다.
- 지원자 일괄 등록 시에는 학력, 전공, 경력과 같은 추가 정보는 입력할 수 없습니다.

JOBDA ATS

감사합니다.

2023.09.13

