

JOBDA 채용 솔루션

업그레이드 리포트

2024. 10. 30



주요 업데이트 항목

24년 10월 30일



역량검사 v3 관리자 사이트	
결과 엑셀 다운로드 시 면접 질문 가이드의 질문 추가	3P
zip 다운로드 시 개별 pdf 명칭 변경 가능	4P
AI 면접 가이드 설정 기능	5P
페이지 이탈 감지 콘텐츠 결과표 반영	6P

역량검사 엑셀 파일 생성 시, 면접 질문 가이드의 질문 내용을 엑셀에서도 함께 확인이 가능합니다.

메뉴 위치

역량검사 v3 관리자 사이트 > 전형 결과 > 결과 생성
(채용솔루션 관리자 사이트 > 역량검사 v3 전형 내 추후 제공)

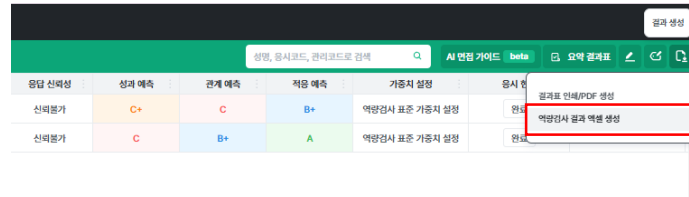
내용

역량검사 전형 결과 다운로드 시, 면접 질문 가이드의 질문 내용이 포함되어 제공됩니다.

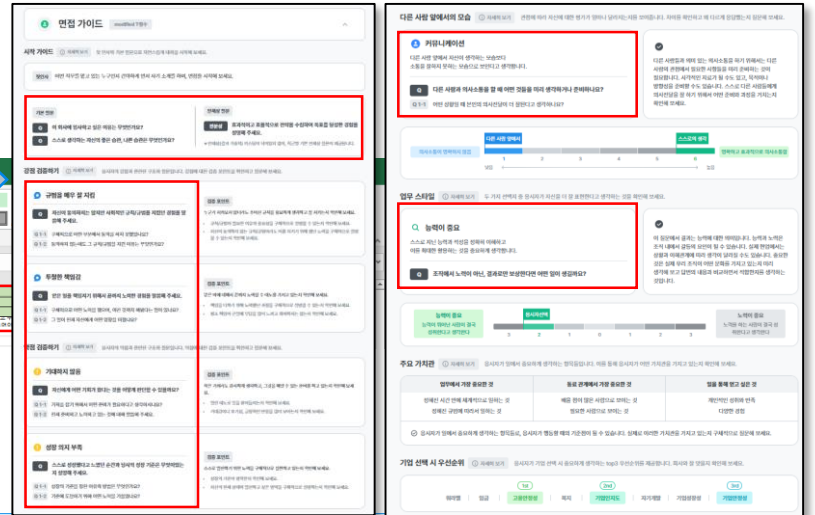
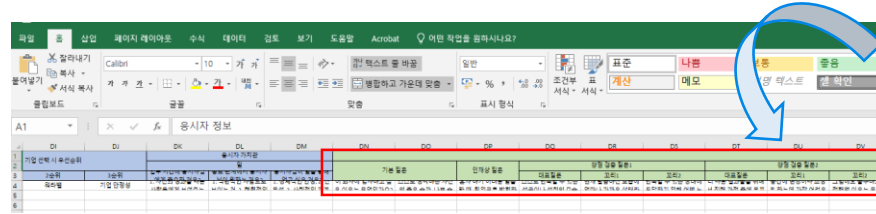
목적

역량검사 면접 질문을 PDF 외 엑셀에서도 간편하게 확인하고 관리하도록 하였습니다.

1 역량검사 v3 관리자 사이트 > 전형 > 결과 > 엑셀 생성



2 엑셀 파일 확인



i 안내 가이드

- 새로운 결과표인 경우에만 면접 질문 추가가 가능합니다.
- 이미 완료한 전형인 경우, 재분석을 진행해야 엑셀 파일에서 면접 질문이 추가됩니다.

결과표 ZIP 파일 생성 시, 개별 PDF 파일명을 커스텀하여 변경할 수 있게 되었습니다.

메뉴 위치

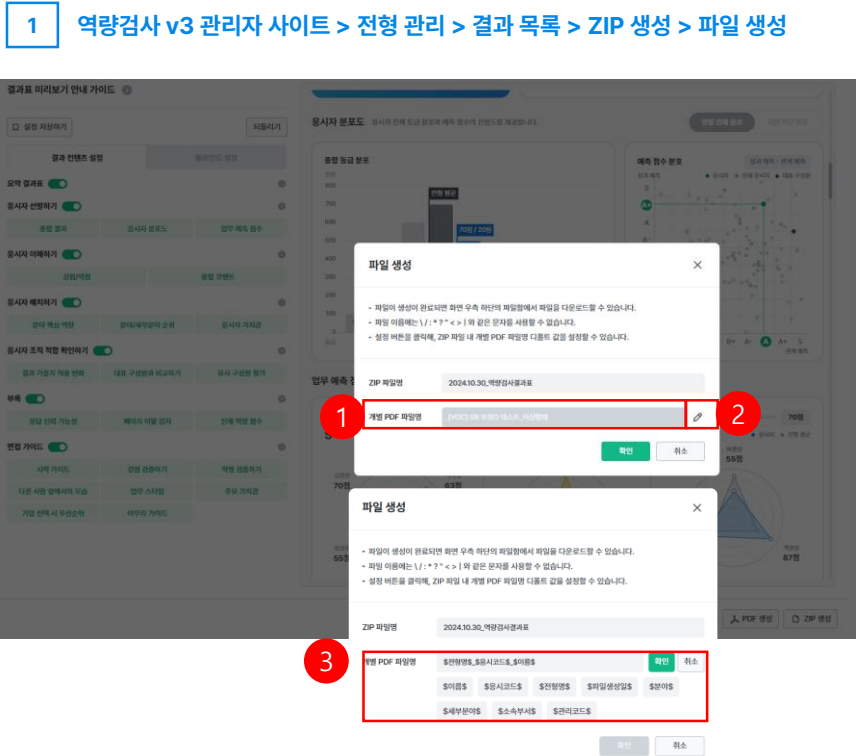
역량검사 v3 관리자 사이트 > 전형 관리 > 결과 목록 > ZIP 생성 > 파일명 설정

내용

ZIP 파일명 설정 시, 개별 PDF 파일명도 여러가지 태그를 활용하여 디폴트 파일명을 만들어주고 지속적으로 사용할 수 있습니다.

목적

결과표 ZIP 생성 전, 원하는 파일명으로 수정하고 싶을 때 매번 직접 입력이 아닌 디폴트 설정값으로 쓸 수 있도록 하여 파일명 수정 번거로움을 해결하고자 했습니다.



1 ZIP 파일 생성 시, 개별 PDF 파일명을 설정할 수 있는 기능이 생겼습니다.

2 편집 버튼 클릭

3 편집 버튼 클릭 시, 태그를 활용하여 개별 pdf 디폴트명을 설정하고 활용할 수 있습니다.

안내 가이드

* ZIP 파일 내 PDF 파일명 디폴트 커스텀 설정값은 계정별로 관리됩니다.

AI 면접 가이드

메뉴 위치

결과 설정 관리 > AI 면접 가이드 설정

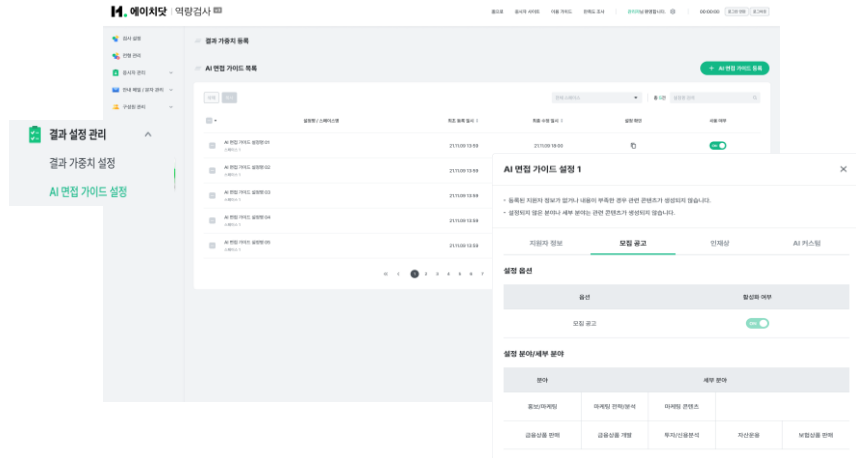
내용

AI 면접 가이드 설정 메뉴를 통해, 원하는 면접 가이드 설정을 저장하고 편집 및 관리할 수 있습니다.

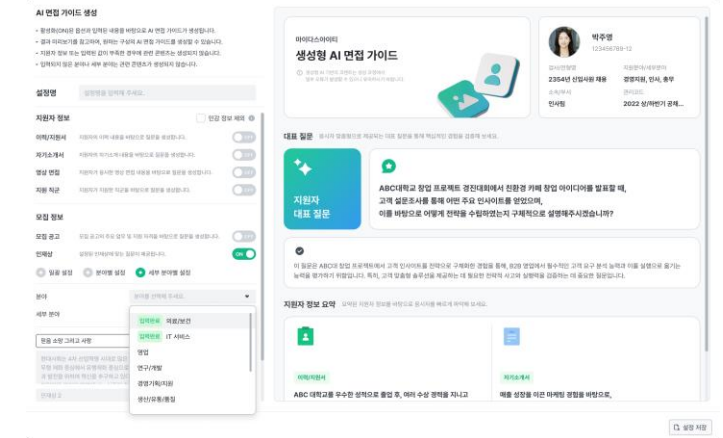
목적

AI 면접 가이드 설정을 목적에 맞게 저장하고 관리할 수 있습니다. 자주 사용하는 JD나 인재상을 설정해두면, AI 면접 가이드 생성 시 간편하게 적용할 수 있습니다. 이를 통해 응시자 맞춤형 면접 가이드를 손쉽게 생성할 수 있도록 지원합니다.

1 | 결과 설정 관리 > AI 면접 가이드 설정



1 결과 설정 관리 > AI 면접 가이드 설정 > 설정 등록

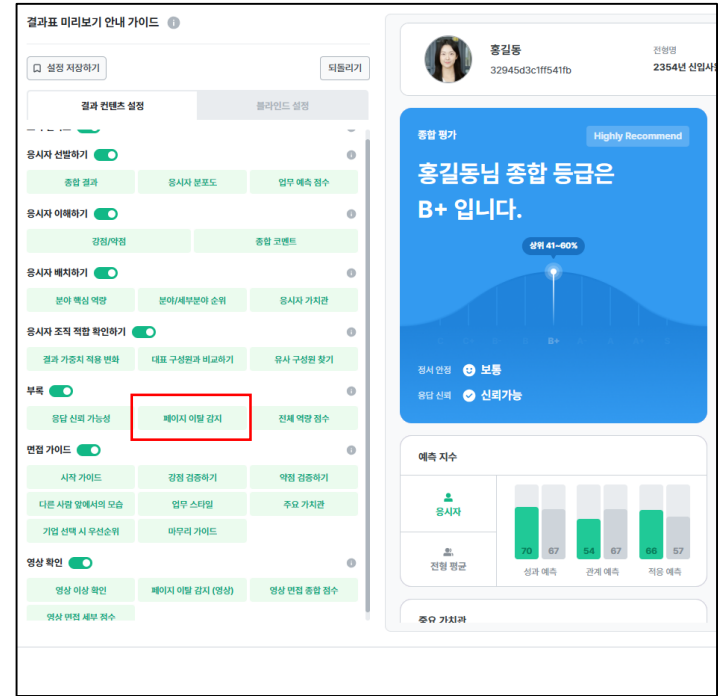


① 안내 가이드

- 저장된 설정은 [역량검사 v3 관리자 사이드 > 전형 관리 > 전형 결과 목록 > 대상 인원 선택 > AI 면접 가이드] 를 통해 사용이 가능합니다.
- AI 면접 가이드는 현재 beta 버전으로, 추후 채용 솔루션에도 개선하여 연동할 예정입니다. (지원서 정보 등 자동 등록 가능)
- 입력된 모든 데이터는 GPT학습에 절대 사용되지 않습니다. (GPT 분석에 쓰인 데이터는 30일 후 삭제됩니다.)

1 역량검사 v3 관리자 사이트 > 전형 관리 > 결과표

페이지 이탈 횟수를 감지하여, 응시 중 애플리케이션을 활용하거나 다른 페이지를 참고하는 등의 부정행위를 감지할 수 있는 콘텐츠를 강화하였습니다.



① 안내 가이드

- 성향 파악 과제, 게임과제, 영상면접 과제 모두 측정 범위에 포함 됩니다.
- pdf 출력시 다른 결과표 콘텐츠와 동일하게 콘텐츠를 on/off할 수 있습니다.

JOBDA 채용 솔루션

감사합니다.

2024. 03. 14

