

JOBDA 채용 솔루션

# 업그레이드 리포트

---

2024. 09. 10



주요 업데이트 항목

24년 09월 10일



역량검사 v3 관리자 사이트

신규	관리자 사이트 내 스페이스 분리 출시	3P
신규	AI 면접 가이드 (beta) 출시	4P
개선	역량검사 결과표 PDF 생성 시, 콘텐츠 설정값 디폴트 설정 기능 추가	5P
개선	역량검사 결과표 PDF 생성 시, 파일명 디폴트 설정 기능 추가	6P
개선	검사설정/가중치/안내문 불러오기 창에 '검색 & 즐겨찾기' 기능 추가	7P

부록

개선	역량검사 v3 관리자 사이트 > 전형 관리 > 전형 결과 목록 > 응시 완료 시간 추가	8P
----	--	----

서브 스페이스 생성과, 스페이스별 관리자 지정을 통해 접근 권한 및 포인트 지급을 다르게 가져갈 수 있습니다.

## 메뉴 위치

채용솔루션 관리자 사이트, 역량검사 v3 관리자 사이트

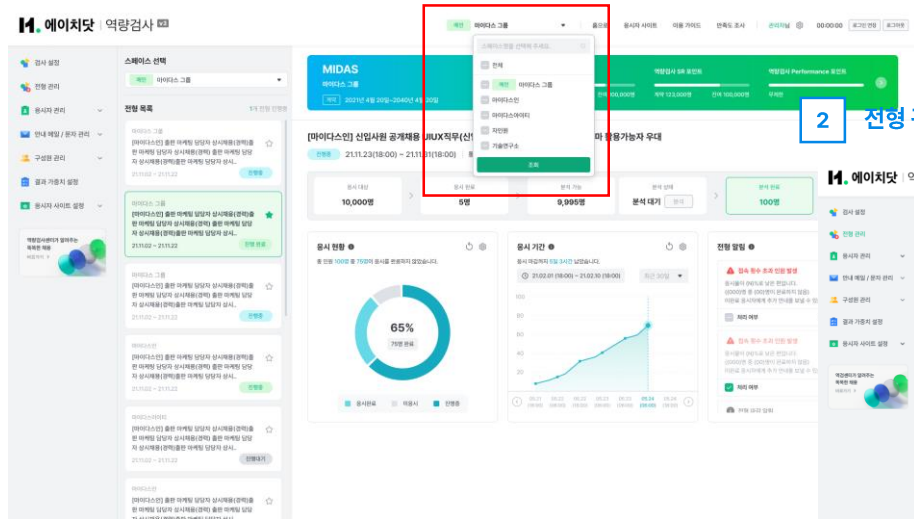
## 내용

스페이스를 생성하여, 스페이스 별로 전형 관리/운영을 할 수 있습니다. 메인 스페이스는 전체 스페이스를 확인하고 관리할 수 있습니다.

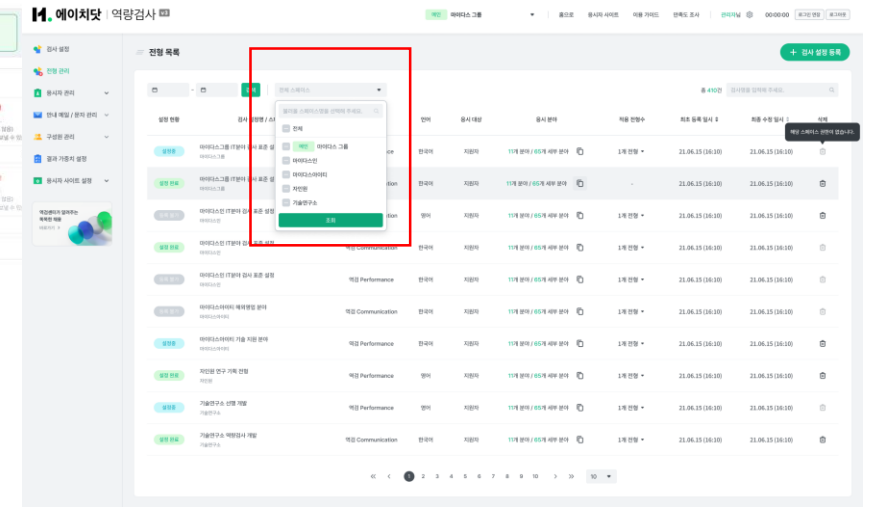
## 목적

계열사별 or 팀별 채용 관리를 하는 경우, 스페이스를 별도로 두어 서로 접근할 수 없도록 분리하여 운영이 가능하도록 하였습니다.

1 역량검사 v3 단독 관리자 > 상단 메뉴에 스페이스 선택 > 권한이 있는 스페이스 선택 가능



2 전형 관리 > 스페이스 선택 > 권한이 있는 스페이스 선택 가능 (\* 다른 메뉴도 가능)



## 안내 가이드

- 스페이스 생성 및 포인트 지급은 서비스 선택 > 환경 설정 > 스페이스 관리에서 가능합니다. (메인 스페이스 -> 서브 스페이스로 포인트 지급이 가능합니다. 단, 지급 후 메인 스페이스의 잔여량이 차감됩니다.)
- 스페이스별 사용자 관리는 환경 설정 > 사용자 관리 > 스페이스 수정에서 가능합니다.
- 역량검사 v3 단독 관리자의 모든 메뉴에서 스페이스 별 관리가 가능합니다. 메인 스페이스는 서브 스페이스의 전체 항목을 확인할 수 있습니다.

\*스페이스 기능은 추가서비스로 제공되며, 별도의 계약이 필요합니다.

응시자의 지원서, 이력서, 공고 파일 등을 업로드 하면, 역량검사 결과와 종합하여 맞춤형 질문을 추천해주는 결과 콘텐츠가 추가되었습니다.

## 메뉴 위치

역량검사 v3 관리자 사이트 > 전형 관리 > 결과 목록 > AI 면접 가이드 (beta)

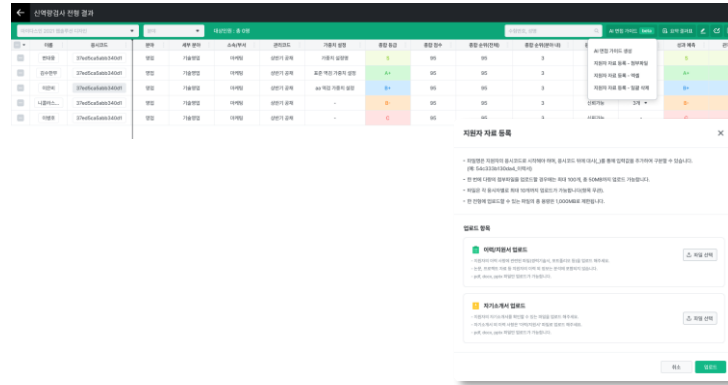
## 내용

응시자의 지원서, 이력서, 공고문, 영상면접 답변, 역량검사 결과 등을 활용하여 응시자에게 맞는 맞춤형 질문이 포함된 'AI 면접 가이드'가 출시 되었습니다.

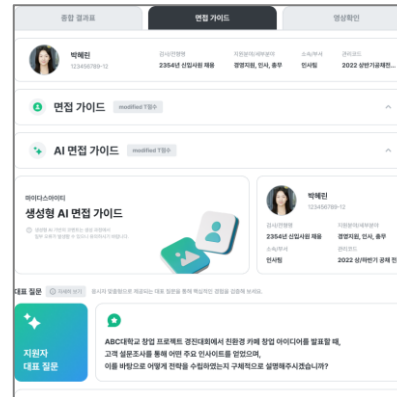
## 목적

기존 역량검사 결과만 활용한 질문 대신, 응시자의 경험과 이력을 반영한 맞춤형 질문을 추천합니다. 이를 통해 인사담당자와 면접관이 면접 준비 시간을 줄이고 바로 활용할 수 있도록 지원하고자 합니다.

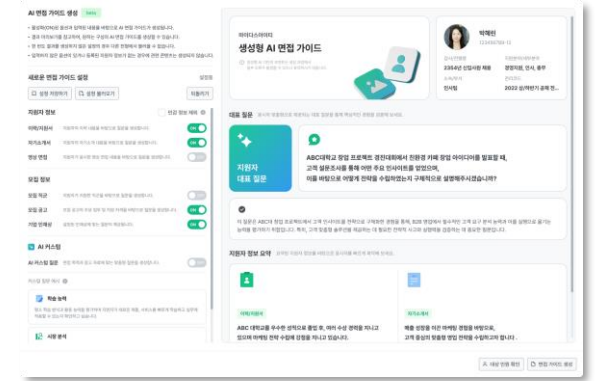
### 1 역량검사 v3 관리자 사이트 > 전형 관리 > 전형 결과 목록 > AI 면접 가이드



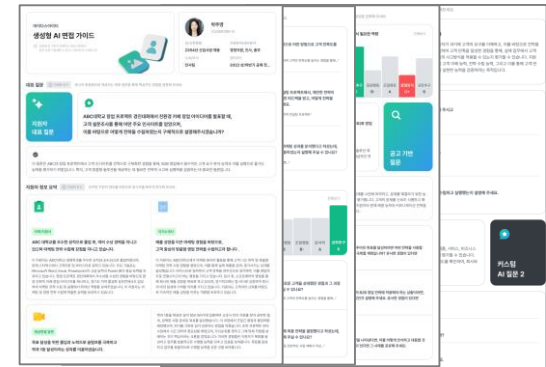
### 3 응시자 별 결과 확인 - 결과표 내 > 면접 가이드 > AI 면접 가이드



### 2 AI 면접 가이드 > AI 면접 가이드 생성 > 미리보기 창 - 필요한 콘텐츠를 on/off 하고, 생성 버튼을 눌러 생성할 수 있습니다.



### 4 AI 면접 가이드 내용 확인 - on/off 따라서 결과 콘텐츠가 달라질 수 있습니다.



## 안내 가이드

- AI 면접 가이드는 현재 beta 버전으로, 추후 채용 솔루션에도 개선하여 연동할 예정입니다. (지원서 정보 등 자동 등록 가능)
- 입력된 모든 데이터는 GPT학습에 절대 사용되지 않습니다. (GPT 분석에 쓰인 데이터는 30일 후 삭제됩니다.)

매번 결과표 PDF 출력 전, 콘텐츠 설정을 해야 하는 번거로움을 디폴트 설정 기능을 통해 해결하였습니다.

## 메뉴 위치

역량검사 v3 관리자 사이트 > 전형 관리 > 결과 목록 > PDF 생성 > 미리보기

## 내용

PDF 미리보기 내 콘텐츠 및 블라인드 설정 상태를 디폴트로 저장하고 지속적으로 사용할 수 있습니다.

## 목적

결과표 출력 전 자주 사용하는 설정 값을 미리 저장/적용하여 출력 전 매번 설정해야 하는 번거로움을 해결하고자 했습니다.

### 1 역량검사 v3 관리자 사이트 > 전형 관리 > 결과 목록 > PDF 생성 > 미리보기

1 설정 저장하기

2 되돌리기

1 콘텐츠와 블라인드 설정 후, '설정 저장하기' 버튼을 누르면, 해당 설정이 디폴트 값으로 저장되어 적용됩니다.

2 콘텐츠와 블라인드 설정을 하다가, '되돌리기' 버튼을 누르면, 이전에 저장된 값으로 돌아옵니다.

## 안내 가이드

- 미리보기 커스텀 설정값은 계정별로 관리됩니다.

결과표 PDF 생성 시, 파일명을 매번 수정해야 하는 번거로움을 디폴트 설정 기능을 통해 해결하였습니다.

### 메뉴 위치

역량검사 v3 관리자 사이트 > 전형 관리 > 결과 목록 > PDF 생성 > 파일명 설정

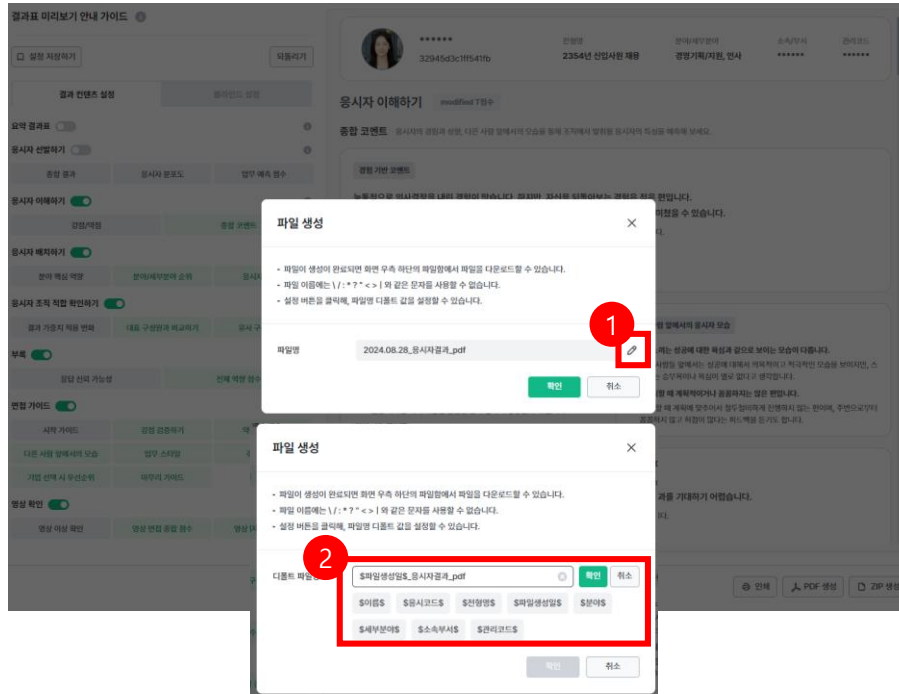
### 내용

PDF 파일명 설정 시, 여러가지 태그를 활용하여 디폴트 파일명을 만들어주고 지속적으로 사용할 수 있습니다.

### 목적

결과표 PDF 생성 전, 원하는 파일명으로 수정하고 싶을 때 매번 직접 입력이 아닌 디폴트 설정값으로 쓸 수 있도록 하여 파일명 수정 번거로움을 해결하고자 했습니다.

## 1 역량검사 v3 관리자 사이트 > 전형 관리 > 결과 목록 > PDF 생성 > 파일 생성



1 Pdf 개별 파일 생성 시, 파일명 옆에 파일명 디폴트 설정할 수 있는 편집 버튼이 추가되었습니다.

2 편집 버튼 클릭 시, 태그를 활용하여 pdf 디폴트명을 설정하고 활용할 수 있습니다.

### 안내 가이드

\* pdf 파일명 디폴트 커스텀 설정값은 계정별로 관리됩니다.

관리자 사이트 내 다양한 불러오기 기능에서 검색과 즐겨찾기 기능을 추가하여 자주 쓰는 양식을 즐겨찾기 하여 빠르게 불러올 수 있습니다.

## 메뉴 위치

역량검사 v3 관리자 사이트 > 검사설정 step3 (영상면접 설정 불러오기)  
 역량검사 v3 관리자 사이트 > 전형 등록 step4 (결과 가중치 불러오기)  
 역량검사 v3 관리자 사이트 > 안내 설정 step3 (안내문 불러오기)

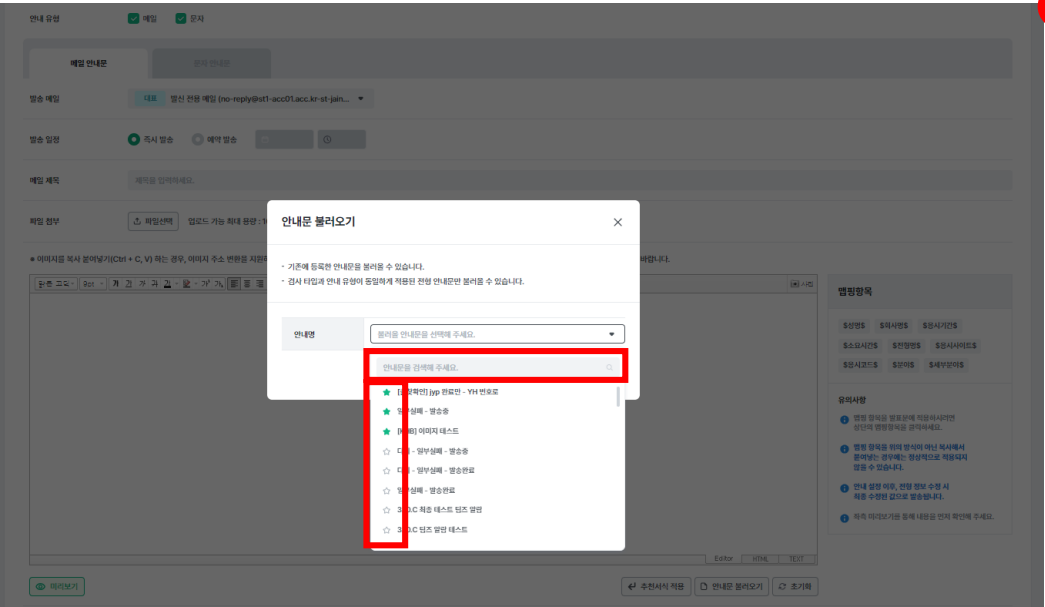
## 내용

다양한 불러오기 기능 내에 검색과 즐겨찾기 기능을 추가하여 자주 쓰는 양식을 상단에 등록해 둘 수 있습니다.

## 목적

자주 쓰는 불러오기 양식을 드롭다운 내에서 찾기 어려운 문제를 개선하고자 하였습니다.

## 1 | 불러오기 창 > 드롭다운 리스트 (예시: 안내문 불러오기)



1 다양한 불러오기에서 안내의 '검색'과 '즐거찾기' 기능이 추가되었습니다.  
해당 기능을 활용하여, 자주 사용하는 안내문을 즐겨찾기로 등록하고 빠르게 적용할 수 있습니다.

**i 안내 가이드**

\* 즐겨찾기는 계정별로 관리됩니다.

1

역량검사 v3 관리자 사이트 > 전형 > 결과목록 개선

NO	내용
1	역량검사 v3 관리자 사이트 > 전형 관리 > 전형 결과 목록 > 응시 완료 시간 추가하여 완료 기준으로 응시자 결과를 관리할 수 있습니다.



JOBDA 채용 솔루션

# 감사합니다.

---

2024. 09. 10

